

Posizionamento Libero

Raffreddare e Congelare

2018



LIEBHERR

Qualità, Design e Innovazione



Indice

| | |
|-------------------------------------|-----|
| Qualità, Design & Innovazione | 04 |
| Accessori opzionali | 10 |
| BluPerformance | 12 |
| Touch Electronic | 14 |
| BioFresh | 16 |
| Side-by-Side e CBNes 6256 | 18 |
| Combinati | 28 |
| Doppia Porta | 64 |
| Frigoriferi Monoporta, Tavolo e Box | 74 |
| Congelatori Verticali e Orizzontali | 90 |
| Cantine per vini | 112 |



Grande risparmio energetico

L'efficienza energetica ha una grande importanza per Liebherr già a partire dalla progettazione delle proprie apparecchiature.

Le nostre apparecchiature hanno un'ottima efficienza energetica grazie all'uso di materiali altamente isolanti, di precisi sistemi di controllo elettronico, di componenti di refrigerazione ottimizzati e di compressori ad alta efficienza.

Grazie all'ampia gamma di apparecchiature nelle classi di efficienza energetica comprese tra A+ e A+++ -20%, Liebherr definisce nuovamente gli standard.

Qualità

Da oltre 60 anni, Liebherr è specialista nella produzione di frigoriferi e congelatori. Sin dalla progettazione Liebherr dedica tutto il suo impegno a realizzare prodotti innovativi di altissima qualità e con un design elegante. Sviluppiamo costantemente nuove idee e nuove tecnologie per garantire qualità e grande freschezza.

Qualità della freschezza

La tecnologia BioFresh garantisce una freschezza extra-lunga. Grazie ai cassetti BioFresh (a una temperatura di poco superiore a 0°C e con il livello di umidità regolabile), gli alimenti mantengono gli elementi nutrienti, come le vitamine e i minerali, molto più a lungo rispetto al vano frigorifero tradizionale.

Qualità professionale

Liebherr, in qualità di specialista della refrigerazione, offre un'ampia gamma di apparecchiature professionali capaci di soddisfare i più elevati requisiti per la conservazione degli alimenti. La nostra esperienza in campo professionale ci permette di offrire apparecchiature di grande qualità ed estremamente performanti anche in ambito domestico.

Qualità collaudata

Per garantirvi un funzionamento ottimale delle nostre apparecchiature 24 ore su 24, 365 giorni all'anno, testiamo ogni singolo componente fin dalla fase di progettazione. Per esempio, prima di passare alla fase di produzione, le cerniere delle porte vengono sottoposte a 100.000 cicli di apertura/chiusura, che corrispondono a oltre 15 anni di utilizzo.

Qualità comprovata

Prima di essere spedita, ogni apparecchiatura viene controllata per verificare il funzionamento dei circuiti di refrigerazione e di tutti i componenti meccanici ed elettronici. Inoltre, viene eseguita un'ispezione visiva per confermare la qualità della produzione.

Qualità garantita

Le apparecchiature Liebherr per uso domestico hanno 2 anni di garanzia europea, gratuita e senza diritto di chiamata. Registrando l'acquisto sul sito www.bsdsipa.it è possibile ottenere un anno di garanzia supplementare.

Compressori VCC con inverter

I moderni compressori VCC con inverter elettronico offrono ottime performance di refrigerazione garantendo grande efficienza e risparmio energetico. Inoltre, sono estremamente silenziosi.





Design

I frigoriferi e i congelatori Liebherr hanno un design elegante curato nei minimi dettagli. Tutte le apparecchiature si distinguono per una grande cura dei particolari: la pregiata lavorazione dell'acciaio satinato, la scelta di materiali di qualità, i funzionali e pratici allestimenti interni GlassLine rivelano una grande attenzione e qualità di progettazione.

Design per ogni tipo di cucina

La nostra vasta gamma comprende apparecchiature in acciaio satinato, con l'elegante finitura BlackSteel o con raffinati vetri a caratterizzare le porte. Ogni modello è stato progettato per avere un design al di là delle mode e capace di integrarsi in ogni tipo di cucina e ambiente living.

Progettate per l'utilizzo quotidiano

Nelle apparecchiature Liebherr, design e funzionalità sono inscindibili. Per esempio, per prevenire le impronte sulle porte utilizziamo acciaio satinato SmartSteel, mentre per facilitare l'apertura delle porte abbiamo integrato nelle maniglie un meccanismo per facilitare l'apertura. Inoltre, tutte le mensole GlassLine della controporta hanno una capacità di carico fino a 30 kg e sono lavabili in lavastoviglie.

Elegante illuminazione


I frigoriferi e i congelatori Liebherr sono dotati di illuminazione a LED. Le luci a LED durano a lungo e permettono di risparmiare energia senza generare calore. All'apertura della porta, illuminano uniformemente il vano interno. Dedichiamo speciale cura nella scelta di queste luci per garantire un'illuminazione gradevole.

Premi dagli esperti

La qualità del design delle nostre apparecchiature è stata premiata da numerosi riconoscimenti internazionali, quali Red Dot Award, iF Design Award e Good Design Award.



GERMAN
DESIGN
AWARD
WINNER
2018




PLUS X AWARD
LIEBHERR
BEST
DESIGN BRAND
2016/2017



reddot award 2017
winner



DESIGN
AWARD
2017



Innovazione

Liebherr è stata la prima azienda a introdurre soluzioni che sono poi divenute caratteristiche standard dei frigoriferi e dei congelatori. Qualche esempio: i cassetti FrostSafe completamente chiusi per impedire la dispersione del freddo quando si apre il congelatore, la tecnologia BioFresh brevettata per conservare gli alimenti più a lungo, oppure il pratico sistema SoftSystem per la chiusura delicata della porta.

Idee innovative

Diamo grande importanza allo sviluppo costante e continuo dei nostri prodotti. Per questo, in tutti i nostri stabilimenti di produzione sono presenti dei centri di progettazione all'avanguardia con personale altamente specializzato. Il nostro obiettivo è fornire qualità da ogni punto di vista. Per esempio, grazie all'utilizzo di sistemi elettronici avanzati e all'ottimizzazione dei cicli di refrigerazione, le apparecchiature Liebherr hanno consumi energetici estremamente ridotti.

Modelli efficienti

Gran parte delle nostre apparecchiature rientrano nelle classi di efficienza energetica più elevate. Il nostro obiettivo è produrre apparecchiature a risparmio energetico che non sacrificino nulla rispetto alle performance. Molti dei nostri modelli hanno un'efficienza energetica che arriva a superare del 20% il valore soglia richiesto per la classe A+++.

Innovazione per una maggiore freschezza

Le apparecchiature Liebherr utilizzano vari sistemi per offrire un clima di conservazione ottimale per quasi tutti i tipi di alimento. I cassetti BioFresh, a temperatura ideale e con la possibilità di variare il livello di umidità, permettono di conservare più a lungo alimenti diversi come carne, pesce, latticini, frutta e verdura. Il cassetto BioCool, per frutta e verdura, consente di regolare il livello di umidità. Il congelatore NoFrost non deve essere mai sbrinato e offre performance di conservazione professionali.

Praticità in ogni dettaglio

Impostare e regolare le apparecchiature è semplicissimo, grazie al sistema di controllo a sfioramento. I ripiani GlassLine possono essere regolati in altezza per sfruttare al meglio lo spazio interno. Le bottiglie possono essere posizionate nella controporta oppure, in base ai modelli, sul ripiano portabottiglie o sulla mensola portabottiglie integrata.



1954

L'azienda tedesca Liebherr inizia la produzione di apparecchiature per uso domestico



1966

Introduzione del sistema FrostSafe



1971

Primo controllo elettronico



1987

Tecnologia NoFrost con sbrinamento automatico



1993

Conversione a gas ecologici. Gamma priva di FC



1996

Tecnologia brevettata BioFresh per una freschezza extra-lunga degli alimenti conservati



2004

Innovative luci a LED per illuminare elegantemente risparmiando energia



2006

Prima apparecchiatura con 5 zone di temperatura distinte



2008

SoftSystem per la chiusura delicata delle porte



2009

Acciaio antimpronta SmartSteel



2010

DuoCooling per prestazioni eccezionali con la massima efficienza



2013

Nuove apparecchiature estremamente efficienti



2015

Nuova apparecchiatura sottopiano TipOpen senza maniglie e con apertura a sfioramento



2016

BluPerformance: una nuova dimensione della freschezza



2018

SmartDevice - gestione avanzata della conservazione



Accessori per la vostra apparecchiatura

Scoprite la versatilità degli accessori originali Liebherr per completare il vostro frigorifero e rendere la vita di tutti i giorni un po' più comoda.



Sistemi di organizzazione

Organizzate il vostro frigorifero come preferite: oltre al cassetto VarioSafe e ai contenitori VarioBoxes, sono disponibili portauova e separatori per cassette FlexSystem. Grazie alle mensole in legno e ai porta etichette per la vostra collezione di vini, potrete allestire al meglio anche la vostra cantina Liebherr.



Comodità di ogni tipo

La vaschetta per il burro è adatta per ogni mensola e può contenere confezioni in diversi formati. Il vassoio per cubetti di ghiaccio è facile da riempire ed è altrettanto comodo. Risparmiare energia è più facile: con il separatore di freddo Vario è possibile ridurre il consumo di energia del vostro congelatore NoFrost fino al 50%.



Facile manutenzione

Le apparecchiature comprendono elementi che devono essere sostituiti ciclicamente per mantenere le performance ottimali. I filtri per l'acqua e i filtri ai carboni attivi possono essere acquistati comodamente presso i negozi e sul sito www.bsdsipa.it



Visitate il sito www.bsdsipa.it per scoprire la gamma completa di accessori opzionali e per sapere quali di questi possono essere utilizzati con la vostra apparecchiatura.

<https://www.bsdsipa.it/frigoriferi-congelatori-liebherr/070rc>

BLU Performance

BluPerformance: una nuova dimensione della freschezza

La nuova gamma BluPerformance è stata progettata per migliorare tutti gli aspetti importanti per la conservazione. Abbiamo aumentato il volume interno per dare maggiore comodità e permettere di conservare più alimenti. Abbiamo migliorato l'efficienza energetica per ridurre i consumi e aumentare il risparmio. Abbiamo migliorato le performance per raffreddare più velocemente e offrire maggiore freschezza. Inoltre, abbiamo migliorato la silenziosità per raggiungere un minimo di 37 dB. Abbiamo sviluppato tutte le caratteristiche che vi permettono di migliorare la conservazione. Per noi innovare significa darvi dei vantaggi senza che dobbiate scendere a compromessi.



Controlli elettronici multifunzionali a sfioramento

Nelle apparecchiature BluPerformance con controlli elettronici a sfioramento, tutte le funzioni possono essere facilmente e comodamente attivate toccando leggermente il display. Il display a colori da 7" ad alta risoluzione consente regolazioni semplici e precise. Per ottimizzare la conservazione degli alimenti, sono previsti 5 programmi predefiniti: Day-to-Day (uso quotidiano), EnergySaver (risparmio energetico), MaxPerformance (prestazioni massime), Party (ricevimenti), Holiday (vacanze).

Day-to-Day

Il programma Day-to-Day è pensato per le esigenze dell'utilizzo quotidiano. Offre una refrigerazione perfetta a temperature standard sia per il vano frigorifero che per il vano congelatore, con un consumo energetico ottimizzato.

EnergySaver

Il programma EnergySaver riduce il consumo energetico rispetto alle impostazioni standard. Per risparmiare energia, la temperatura nel vano frigorifero e nel vano congelatore viene leggermente aumentata. Il display visualizza anche utili suggerimenti per ridurre ulteriormente i consumi.

Party

Il programma Party è ideale per le occasioni speciali: raffredda in breve tempo grandi quantità di alimenti attivando le funzioni SuperCool e SuperFrost. Inoltre, grazie alla funzione BottleTimer, raffredda rapidamente le bevande. Nelle apparecchiature con IceMaker, il programma aumenta al massimo la produzione di cubetti di ghiaccio.

MaxPerformance

Il programma MaxPerformance consente all'apparecchiatura di aumentare al massimo il livello di refrigerazione, selezionando una temperatura più bassa per il vano frigorifero e il vano congelatore.

Holiday

Il programma Holiday riduce al minimo il consumo energetico durante le assenze prolungate da casa, impostando la temperatura a +15°C nel vano frigorifero e a -18°C nel vano congelatore.





La qualità della freschezza ha un nome: BioFresh

Con la tecnologia BioFresh gli alimenti si mantengono freschi molto più a lungo. Se conservati a una temperatura di poco superiore a 0°C e al giusto livello di umidità, molti alimenti mantengono gli elementi nutritivi, come le vitamine e i minerali, più a lungo rispetto a un frigorifero tradizionale. BioFresh-Plus offre ancora più flessibilità per la conservazione dei cibi. La temperatura del cassetto superiore può essere impostata a 0°C o a -2°C.

Vitamine per una dieta sana

Per fare sì che gli alimenti mantengano più a lungo le loro proprietà nutritive, è estremamente importante conservare i cibi freschi nel modo giusto. I cassetti BioFresh aiutano a prolungare la freschezza della frutta e della verdura. È stato addirittura dimostrato che la conservazione nello scomparto BioFresh ha permesso di aumentare il contenuto vitaminico di alcuni cibi.

Clima perfetto

L'impostazione HydroSafe, ad alto tasso di umidità, crea le condizioni ideali per conservare a lungo la freschezza e le preziose vitamine della frutta e della verdura.

Il minore livello di umidità dell'impostazione DrySafe permette di conservare al meglio la carne, il pesce e i latticini.

Il tasso di umidità può essere modificato tramite il cursore presente tra i cassetti.



Scoprite il sistema BioFresh.
biofresh.liebherr.com

Side-by-Side e
CBNes 6256



SBSes 8486

Qualità in ogni dettaglio


Smart Steel

La speciale finitura in acciaio satinato antim-pronta **SmartSteel** rende l'apparecchiatura estremamente facile da pulire e più resistente ai graffi.


Wine

Il Side-by-Side SBSes 8486 è dotato di una **cantina professionale** con 2 vani indipendenti che possono essere regolati tra +5°C e +20°C così da poter conservare ogni tipo di vino. La porta in vetro permette di mettere in mostra le etichette più prestigiose. Inoltre, grazie a uno speciale filtro, protegge le bottiglie dai dannosi raggi UV.


Bio Fresh

La tecnologia **BioFresh** permette di conservare gli alimenti più a lungo. Grazie a una temperatura appena superiore a 0°C e alla possibilità di regolare il livello di umidità, i cassetti BioFresh fanno sì che la frutta e la verdura, il pesce, la carne e i latticini mantengano l'aspetto, il sapore e il contenuto vitaminico molto più a lungo rispetto a un frigorifero tradizionale.

BioFresh-Plus offre ancora più flessibilità per la conservazione dei cibi. La temperatura del cassetto superiore può essere impostata a 0°C o a -2°C. Grazie al pratico contenitore divisorio, è inoltre possibile creare 2 zone separate nello stesso cassetto: 0°C e -2°C, temperatura ideale per il pesce e i crostacei.


Bio Fresh Plus


Risparmio energetico e nessuna manutenzione. Le luci **LED** a lunga durata assicurano un'illuminazione ottimale del vano interno. Le luci LED emettono pochissimo calore e garantiscono la conservazione ottimale degli alimenti freschi.


Soft System

Il sistema **SoftSystem** si attiva quando le porte del Side-by-Side vengono chiuse troppo velocemente: garantisce una chiusura più delicata per evitare la caduta dei prodotti dalle mensole.


No Frost

La tecnologia **NoFrost** di Liebherr elimina il problema di dover sbrinare il congelatore. Nel vano non si forma mai ghiaccio e sugli alimenti non si forma più la brina.



Maggiori informazioni sulla tecnologia NoFrost.
nofrost.liebherr.com/en


Ice Maker

Con l'**IceMaker** avrete sempre a disposizione tantissimi cubetti di ghiaccio. Sia per un drink rinfrescante che per una festa in grande stile, nel cassetto troverete cubetti a sufficienza per ogni occasione. In ogni momento l'IceMaker può essere disinserito e il cassetto può essere utilizzato per la congelazione di alimenti freschi.



121 185



121 185



121 185

| | | | | | | | | | |
|--|----------------|----------|-----|------|-----------|------|-------------|-----------------|-------------|
| SBSes 8486 PremiumPlus | Bio Fresh Plus | No Frost | A++ | SN-T | Ice Maker | Wine | Soft System | Soft Telescopic | Smart Steel |
| Classe di efficienza energetica: <A+++> ¹ | | | | | | | | | |
| Consumo energetico in 365 giorni/24 ore: 320/0,874 kWh ¹ | | | | | | | | | |
| N° max. bottiglie di bordeaux 0,75 l: 48 | | | | | | | | | |
| Volume utile totale: 645 l (Vano frigorifero: 519 l, di cui 132 l vano BioFresh e 153 l cantina per vini. Vano congelatore: 126 l) | | | | | | | | | |
| Rumorosità (potenza sonora): 38 dB(A) | | | | | | | | | |
| Classe climatica: SN-T (da +10°C a +43°C) | | | | | | | | | |
| Porte/Fianchi: SmartSteel acciaio antimpronta/SmartSteel acciaio antimpronta | | | | | | | | | |
| Dimensioni esterne in cm (A/L/P) 185,2/121/66,5 ¹ | | | | | | | | | |

| | |
|---|--|
| <p>Controllo</p> <ul style="list-style-type: none"> Display TFT a colori da 2,4" dietro la porta, controllo ElectronicTouch a sfioramento Display digitale della temperatura per il vano frigorifero, il vano congelatore, la cantina per vini e il vano BioFresh SuperCool raffreddamento rapido automatico (durata regolabile) SuperFrost congelamento rapido automatico in base alla quantità di alimenti (max. 65 ore) Allarme in caso di innalzamento della temperatura: ottico e acustico Allarme porta aperta: ottico e acustico <p>Vano frigorifero e vano BioFresh</p> <ul style="list-style-type: none"> PowerCooling con filtro FreshAir ai carboni attivi Allestimento Premium GlassLine, VarioBoxes, Portauova 4 ripiani GlassLine, di cui 1 divisibile e rientrabile VarioSafe Ripiano portabottiglie integrato e trasformabile in ripiano per alimenti Illuminazione LED dall'alto, regolabile in intensità Illuminazione LED del vano BioFresh Illuminazione LED nel pannello posteriore BioFresh-Plus con contenitore per pesce e crostacei 3 cassette BioFresh con SoftTelescopic, di cui 2 regolabili HydroSafe o DrySafe <p>Vano congelatore ★★★★★</p> <ul style="list-style-type: none"> 5 cassette, di cui 2 su supporti a rulli IceMaker con connessione fissa all'impianto idrico da 3/4" Produzione di cubetti di ghiaccio in 24 ore: 1,2 kg Scomparto per il ghiaccio 1,8 kg Illuminazione LED Tempo di conservazione in caso di black-out: 24 ore Capacità di congelazione in 24 ore: 16 kg 2 accumulatori di freddo Ripiani in vetro di sicurezza | <p>Cantina per vini</p> <ul style="list-style-type: none"> 2 zone di temperatura regolabili indipendentemente da +5°C a +20°C Porta in vetro isolante con filtro anti UV Raffreddamento ventilato con filtro dell'aria ai carboni attivi FreshAir Regolazione dell'umidità tramite ventilazione Ripiani in legno di faggio 4 ripiani di cui 4 su guide telescopiche 2 ripiani di presentazione Illuminazione LED indipendente, regolabile in intensità <p>Caratteristiche</p> <ul style="list-style-type: none"> HardLine Maniglie in alluminio con meccanismo di apertura integrato Incassabile grazie all'aerazione frontale² Maniglie di trasporto, anteriori e posteriori Ruote posteriori per il trasporto Incernieratura delle porte a sinistra e a destra, fissa Guarnizione della porta rimovibile Cerniera della porta a scomparsa con angolo di apertura limitato |
|---|--|

| | | | | | | | | | |
|--|-----------|----------|----------|------|------|-----------|-------------|-----------------|-------------|
| SBSes 8473 Premium | Bio Fresh | Bio Cool | No Frost | A+++ | SN-T | Ice Maker | Soft System | Soft Telescopic | Smart Steel |
| Classe di efficienza energetica: <A+++> ¹ | | | | | | | | | |
| Consumo energetico in 365 giorni/24 ore: 251/0,686 kWh ¹ | | | | | | | | | |
| Volume utile totale: 688 l (Vano frigorifero: 562 l, di cui 172 l vano BioFresh) | | | | | | | | | |
| Vano congelatore: 126 l) | | | | | | | | | |
| Rumorosità (potenza sonora): 37 dB(A) | | | | | | | | | |
| Classe climatica: SN-T (da +10°C a +43°C) | | | | | | | | | |
| Porte/Fianchi: SmartSteel acciaio antimpronta/SmartSteel acciaio antimpronta | | | | | | | | | |
| Dimensioni esterne in cm (A/L/P) 185,2/121/66,5 ¹ | | | | | | | | | |


| | |
|---|--|
| <p>Controllo</p> <ul style="list-style-type: none"> Display TFT a colori da 2,4" dietro la porta, controllo ElectronicTouch a sfioramento Display digitale della temperatura per il vano frigorifero, il vano congelatore e il vano BioFresh SuperCool raffreddamento rapido automatico (durata regolabile) SuperFrost congelamento rapido automatico in base alla quantità di alimenti (max. 65 ore) Allarme in caso di innalzamento della temperatura: ottico e acustico Allarme porta aperta: ottico e acustico <p>Vano frigorifero e vano BioFresh</p> <ul style="list-style-type: none"> PowerCooling con filtro FreshAir ai carboni attivi Allestimento Premium GlassLine, VarioBoxes, Portauova 5 ripiani GlassLine, di cui 1 divisibile e rientrabile 2 ripiani GlassLine vano BioFresh VarioSafe Ripiano ondulato portabottiglie Illuminazione LED dall'alto, regolabile in intensità 2 cassette BioFresh con SoftTelescopic, regolabili HydroSafe o DrySafe 2 cassette BioCool a umidità regolabile, su supporti a rulli | <p>Vano congelatore ★★★★★</p> <ul style="list-style-type: none"> 5 cassette, di cui 2 su supporti a rulli, VarioSpace IceMaker con connessione fissa all'impianto idrico da 3/4" Produzione di cubetti di ghiaccio in 24 ore: 1,2 kg Scomparto per il ghiaccio 1,8 kg Illuminazione LED Tempo di conservazione in caso di black-out: 24 ore Capacità di congelazione in 24 ore: 16 kg 2 accumulatori di freddo Ripiani in vetro di sicurezza <p>Caratteristiche</p> <ul style="list-style-type: none"> HardLine Maniglie in alluminio con meccanismo di apertura integrato Incassabile grazie all'aerazione frontale² Maniglie di trasporto, anteriori e posteriori Ruote posteriori regolabili in altezza Piedini anteriori regolabili in altezza, ruote posteriori per il trasporto Incernieratura delle porte a sinistra e a destra, fissa Guarnizione della porta rimovibile Cerniera della porta a scomparsa con angolo di apertura limitato |
|---|--|

| | | | | | | | | | |
|--|-----------|----------|------|------|-----------|-------------|-----------------|-------------|--|
| SBSbs 8673 Premium | Bio Fresh | No Frost | A+++ | SN-T | Ice Maker | Soft System | Soft Telescopic | Black Steel | |
| Classe di efficienza energetica: <A+++> ¹ | | | | | | | | | |
| Consumo energetico in 365 giorni/24 ore: 255/0,696 kWh ¹ | | | | | | | | | |
| Volume utile totale: 629 l (Vano frigorifero: 367 l, di cui 133 l vano BioFresh) | | | | | | | | | |
| Vano congelatore: 262 l) | | | | | | | | | |
| Rumorosità (potenza sonora): 38 dB(A) | | | | | | | | | |
| Classe climatica: SN-T (da +10°C a +43°C) | | | | | | | | | |
| Porte/Fianchi: BlackSteel antimpronta/BlackSteel antimpronta | | | | | | | | | |
| Dimensioni esterne in cm (A/L/P) 185/121/66,5 ¹ | | | | | | | | | |

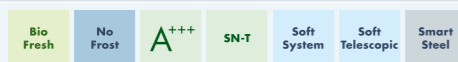
| | |
|--|--|
| <p>Controllo</p> <ul style="list-style-type: none"> Display TFT a colori da 2,4" dietro la porta, controllo ElectronicTouch a sfioramento Display digitale della temperatura per il vano frigorifero, il vano congelatore e il vano BioFresh SuperCool raffreddamento rapido automatico (durata regolabile) SuperFrost congelamento rapido automatico in base alla quantità di alimenti (max. 65 ore) Allarme in caso di innalzamento della temperatura: ottico e acustico Allarme porta aperta: ottico e acustico <p>Vano frigorifero e vano BioFresh</p> <ul style="list-style-type: none"> PowerCooling con filtro FreshAir ai carboni attivi Allestimento Premium GlassLine, VarioBoxes, Portauova 4 ripiani GlassLine, di cui 1 divisibile e rientrabile VarioSafe Ripiano portabottiglie integrato e trasformabile in ripiano per alimenti Illuminazione LED dall'alto, regolabile in intensità Illuminazione LED del vano BioFresh Illuminazione LED nel pannello posteriore 3 cassette BioFresh con SoftTelescopic, di cui 2 regolabili HydroSafe o DrySafe | <p>Vano congelatore ★★★★★</p> <ul style="list-style-type: none"> 9 cassette, di cui 6 su supporti a rulli, VarioSpace IceMaker con connessione fissa all'impianto idrico da 3/4" Produzione di cubetti di ghiaccio in 24 ore: 0,8 kg Scomparto per il ghiaccio 0,8 kg Illuminazione LED Tempo di conservazione in caso di black-out: 20 ore Capacità di congelazione in 24 ore: 18 kg 2 accumulatori di freddo Ripiani in vetro di sicurezza <p>Caratteristiche</p> <ul style="list-style-type: none"> HardLine Maniglie in alluminio con meccanismo di apertura integrato Incassabile grazie all'aerazione frontale² Maniglie di trasporto, anteriori e posteriori Ruote posteriori regolabili in altezza Piedini anteriori regolabili in altezza, ruote posteriori per il trasporto Incernieratura delle porte a sinistra e a destra, fissa Guarnizione della porta rimovibile Cerniera della porta a scomparsa con angolo di apertura limitato |
|--|--|

¹ Il consumo energetico indicato è raggiunto utilizzando il distanziatore murale fornito con l'apparecchiatura. Il mancato uso del distanziatore murale non compromette il funzionamento dell'apparecchiatura. Il distanziatore murale aumenta la profondità dell'apparecchiatura di 1,5 cm rispetto a quanto indicato.

² Per il corretto posizionamento all'interno dei mobili seguire le indicazioni riportate nelle istruzioni d'installazione. Per la gamma completa delle classi di efficienza si rimanda a pagina 3. Conformemente a (EU) 2017/1369 6a.



SBSes 8663
Premium



Classe di efficienza energetica: $\langle A^{+++}/A^{+++} \rangle^1$

Consumo energetico in 365 giorni/24 ore: 258/0,702 kWh¹

Volume utile totale: 635 l (Vano frigorifero: 367 l, di cui 133 l vano BioFresh. Vano congelatore: 268 l)

Rumorosità (potenza sonora): 38 dB(A)

Classe climatica: SN-T (da +10°C a +43°C)

Porte/Fianchi: SmartSteel acciaio antimpronta/SmartSteel acciaio antimpronta

Dimensioni esterne in cm (A/L/P) 185/121/66,5¹

Controllo

- Display TFT a colori da 2,4" dietro la porta, controllo ElectronicTouch a sfioramento
- Display digitale della temperatura per il vano frigorifero, il vano congelatore e il vano BioFresh
- SuperCool raffreddamento rapido automatico (durata regolabile)
- SuperFrost congelamento rapido automatico in base alla quantità di alimenti (max. 65 ore)
- Allarme in caso di innalzamento della temperatura: ottico e acustico
- Allarme porta aperta: ottico e acustico

Vano frigorifero e vano BioFresh

- PowerCooling con filtro FreshAir ai carboni attivi
- Allestimento Premium GlassLine, VarioBoxes, Portauova
- 4 ripiani GlassLine, di cui 1 divisibile e rientrabile
- VarioSafe
- Ripiano portabottiglie integrato e trasformabile in ripiano per alimenti
- Illuminazione LED dall'alto, regolabile in intensità
- Illuminazione LED del vano BioFresh
- Illuminazione LED nel pannello posteriore
- 3 cassette BioFresh con SoftTelescopic, di cui 2 regolabili HydroSafe o DrySafe

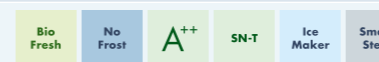
Vano congelatore $\langle \star\star\star\star \rangle$

- 8 cassette, di cui 7 su supporti a rulli, VarioSpace
- Illuminazione LED
- Tempo di conservazione in caso di black-out: 20 ore
- Capacità di congelazione in 24 ore: 18 kg
- 2 accumulatori di freddo
- Ripiani in vetro di sicurezza

Caratteristiche

- HardLine
- Maniglie in alluminio con meccanismo di apertura integrato
- Incassabile grazie all'aerazione frontale²
- Maniglie di trasporto, posteriori
- Ruote posteriori regolabili in altezza
- Piedini anteriori regolabili in altezza, ruote posteriori per il trasporto
- Incernieratura delle porte a sinistra e a destra, fissa
- Guarnizione della porta rimovibile
- Cerniera della porta a scomparsa con angolo di apertura limitato

SBSe7 7343
Comfort



Classe di efficienza energetica: $\langle A^{++}/A^{++} \rangle^1$

Consumo energetico in 365 giorni/24 ore: 383/1,048 kWh¹

Volume utile totale: 654 l (Vano frigorifero: 539 l, di cui 155 l vano BioFresh.

Vano congelatore: 115 l)

Rumorosità (potenza sonora): 40 dB(A)

Classe climatica: SN-T (da +10°C a +43°C)

Porte/Fianchi: SmartSteel acciaio antimpronta/Silver

Dimensioni esterne in cm (A/L/P) 185,2/121/63¹

Controllo

- Comando MagicEye dietro la porta, controllo ElectronicTouch a sfioramento
- Display digitale della temperatura per il vano frigorifero, il vano congelatore e il vano BioFresh
- SuperCool raffreddamento rapido automatico (6 ore)
- SuperFrost congelamento rapido automatico (65 ore)
- Allarme in caso di innalzamento della temperatura: ottico e acustico
- Allarme porta aperta: acustico

Vano frigorifero e vano BioFresh

- PowerCooling
- Allestimento Premium GlassLine, VarioBoxes, Portauova
- 5 ripiani GlassLine, di cui 1 divisibile e rientrabile
- Illuminazione LED dall'alto
- 2 cassette BioFresh su guide telescopiche, regolabili HydroSafe o DrySafe
- 2 cassette per frutta e verdura su guide telescopiche

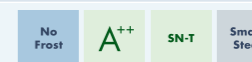
Vano congelatore $\langle \star\star\star\star \rangle$

- 5 cassette, VarioSpace
- IceMaker con connessione fissa all'impianto idrico da 3/4"
- Produzione di cubetti di ghiaccio in 24 ore: 0,8 kg
- Scomparto per il ghiaccio 1,5 kg
- Tempo di conservazione in caso di black-out: 19 ore
- Capacità di congelazione in 24 ore: 16 kg
- 2 accumulatori di freddo
- Ripiani in vetro di sicurezza

Caratteristiche

- HardLine
- Maniglie in alluminio con meccanismo di apertura integrato
- Incassabile grazie all'aerazione frontale²
- Maniglie di trasporto, anteriori e posteriori
- Ruote posteriori regolabili in altezza
- Piedini anteriori e posteriori regolabili in altezza, ruote posteriori per il trasporto
- Incernieratura delle porte a sinistra e a destra, fissa

SBSe7 7242
Comfort



Classe di efficienza energetica: $\langle A^{++}/A^{++} \rangle^1$

Consumo energetico in 365 giorni/24 ore: 359/0,982 kWh¹

Volume utile totale: 634 l (Vano frigorifero: 381 l. Vano congelatore: 253 l)

Rumorosità (potenza sonora): 42 dB(A)

Classe climatica: SN-T (da +10°C a +43°C)

Porte/Fianchi: SmartSteel acciaio antimpronta/Silver

Dimensioni esterne in cm (A/L/P) 185,2/121/63¹

Controllo

- Comando MagicEye dietro la porta, controllo ElectronicTouch a sfioramento
- Display digitale della temperatura per il vano frigorifero e il vano congelatore
- SuperCool raffreddamento rapido automatico (6 ore)
- SuperFrost congelamento rapido automatico (65 ore)
- Allarme in caso di innalzamento della temperatura: ottico e acustico
- Allarme porta aperta: acustico

Vano frigorifero

- PowerCooling
- Allestimento Comfort GlassLine, Portauova
- 7 ripiani GlassLine, di cui 1 divisibile e rientrabile
- Illuminazione LED dall'alto
- 2 cassette per frutta e verdura su guide telescopiche

Vano congelatore $\langle \star\star\star\star \rangle$

- 8 cassette, di cui 1 su vassoio per erbe aromatiche e frutti di bosco, VarioSpace
- Tempo di conservazione in caso di black-out: 20 ore
- Capacità di congelazione in 24 ore: 20 kg
- Ripiani in vetro di sicurezza

Caratteristiche

- HardLine
- Maniglie in alluminio con meccanismo di apertura integrato
- Incassabile grazie all'aerazione frontale²
- Maniglie di trasporto, posteriori
- Ruote posteriori regolabili in altezza
- Piedini anteriori regolabili in altezza, ruote posteriori per il trasporto
- Incernieratura delle porte a sinistra e a destra, fissa
- Guarnizione della porta rimovibile

¹ Il consumo energetico indicato è raggiunto utilizzando il distanziatore murale fornito con l'apparecchiatura. Il mancato uso del distanziatore murale non compromette il funzionamento dell'apparecchiatura. Il distanziatore murale aumenta la profondità dell'apparecchiatura di 3,5 cm (BluPerformance 1,5 cm) rispetto a quanto indicato.

² Per il corretto posizionamento all'interno dei mobili seguire le indicazioni riportate nelle istruzioni d'installazione. Per la gamma completa delle classi di efficienza si rimanda a pagina 3. Conformemente a (EU) 2017/1369 6a.

Qualità in ogni dettaglio



Il preciso ed elegante comando **MagicEye** con l'innovativo sistema di controllo Electronic-Touch garantisce il massimo rispetto delle temperature selezionate. Per impostare le funzioni è sufficiente sfiorare la superficie del controllo.

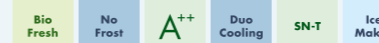


Bio Fresh

Nei cassetti **BioFresh**, ad una temperatura leggermente superiore a 0°C e con l'umidità ideale, frutta, verdura, carne e pesce conservano le loro sane vitamine e il loro aspetto appetitoso molto più a lungo rispetto a un tradizionale vano frigorifero. I cassetti BioFresh sono realizzati in plastica trasparente e sono inseriti su solide **guide telescopiche**.



CBNes 6256
PremiumPlus



Classe di efficienza energetica: $\lt; A^+$

Consumo energetico in 365 giorni/24 ore: 322/0,881 kWh

Volume utile totale: 471 l (Vano frigorifero: 357 l, di cui 68 l vano BioFresh. Vano congelatore: 114 l)

Rumorosità (potenza sonora): 43 dB(A)

Classe climatica: SN-T (da +10°C a +43°C)

Porte/Fianchi: Acciaio satinato / Acciaio satinato

Dimensioni esterne in cm (A/L/P) 203,9/91 / 61,5

Controllo

- Comando MagicEye dietro la porta, controllo ElectronicTouch a sfioramento
- Display digitale della temperatura per il vano frigorifero e il vano congelatore
- SuperCool raffreddamento rapido automatico (6 ore)
- SuperFrost congelamento rapido automatico in base alla quantità di alimenti (max. 65 ore)
- Allarme in caso di innalzamento della temperatura: ottico e acustico
- Allarme porta aperta: acustico

Vano frigorifero e vano BioFresh

- PowerCooling
- Allestimento Premium GlassLine
- 3 ripiani GlassLine
- Ripiani portabottiglie integrati e trasformabili in ripiano per alimenti
- Illuminazione LED a colonna su entrambi i lati e dall'alto
- Illuminazione LED del vano BioFresh
- 2 cassetti BioFresh su guide telescopiche, regolabili HydroSafe o DrySafe

Vano congelatore

- 2 cassetti su guide telescopiche con chiusura automatica
- IceMaker con connessione fissa all'impianto idrico da 3/4"
- Produzione di cubetti di ghiaccio in 24 ore: 1,3 kg
- Scomparto per il ghiaccio 2,7 kg
- Illuminazione LED
- Tempo di conservazione in caso di black-out: 45 ore
- Capacità di congelazione in 24 ore: 11 kg

Caratteristiche

- HardLine
- Maniglie in alluminio
- Aerazione e ventilazione tramite la base
- Maniglie di trasporto, posteriori
- Ruote posteriori regolabili in altezza
- Piedini anteriori regolabili in altezza, ruote posteriori per il trasporto
- Incernieratura delle porte a sinistra e a destra, fissa
- Guarnizione della porta rimovibile
- Cerniera della porta a scomparsa con angolo di apertura limitato



No Frost

Ice Maker

L'innovativa tecnologia **NoFrost** di Liebherr elimina il problema di dover sbrinare il vano congelatore manualmente: nei cassetti non si forma ghiaccio e gli alimenti non si coprono di brina. Con l'**IceMaker** disponete di tantissimi cubetti di ghiaccio in ogni occasione.



Il modello CBNes 6256 fa parte della gamma PremiumPlus. Il vano interno è illuminato uniformemente ed elegantemente dalle caratteristiche **colonne di luce LED** integrate su entrambi i lati. L'allestimento interno GlassLine è estremamente flessibile: i ripiani e le mensole possono essere regolati in altezza in base alle esigenze.

Combinati



CBNPes 5758



Combinati

L'ampia gamma di Combinati Liebherr permette di trovare la soluzione ideale per ogni necessità. Le nostre apparecchiature sono dotate di innovativi sistemi di conservazione come BioFresh o BioCool e sono disponibili con diverse tecnologie di congelazione come NoFrost o SmartFrost. Una volta scelto il sistema adatto alle vostre esigenze, avrete a disposizione un'ampia gamma di apparecchiature in varie dimensioni e finiture.

Bio Fresh

La tecnologia BioFresh permette di conservare gli alimenti più a lungo. Grazie a una temperatura appena superiore a 0°C e alla possibilità di regolare il livello di umidità, i cassetti BioFresh fanno sì che la frutta e la verdura, il pesce, la carne e i latticini mantengano l'aspetto, il sapore e il contenuto vitaminico molto più a lungo rispetto a un frigorifero tradizionale.

Bio Fresh Plus

BioFresh-Plus offre ancora più flessibilità per la conservazione dei cibi. La temperatura del cassetto superiore può essere impostata a 0°C o a -2°C. Grazie al pratico contenitore divisorio, è inoltre possibile creare 2 zone separate nello stesso cassetto: 0°C e -2°C, temperatura ideale per il pesce e i crostacei.

Bio Cool

Il cassetto BioCool permette di regolare il livello di umidità al suo interno in modo da mantenere più a lungo la freschezza degli alimenti. Il livello di umidità è regolabile tramite un cursore (il simbolo della goccia d'acqua indica una maggiore umidità).

No Frost

L'innovativa tecnologia NoFrost di Liebherr elimina il problema di dover sbrinare il vano congelatore. Gli alimenti freschi vengono congelati velocemente e l'umidità viene convogliata all'esterno. Nel vano congelatore non si forma mai ghiaccio.

Smart Frost

Con la tecnologia SmartFrost, la formazione di ghiaccio è notevolmente ridotta, in questo modo lo sbrinamento si rende necessario raramente. Inoltre le pareti del vano congelatore sono lisce e facili da pulire.



Bio Fresh

No Frost

da pagina 36



Bio Fresh Plus

No Frost

pagina 38



Bio Cool

No Frost

da pagina 40



No Frost


da pagina 43



Bio Fresh

Smart Frost

pagina 56



Smart Frost

da pagina 56

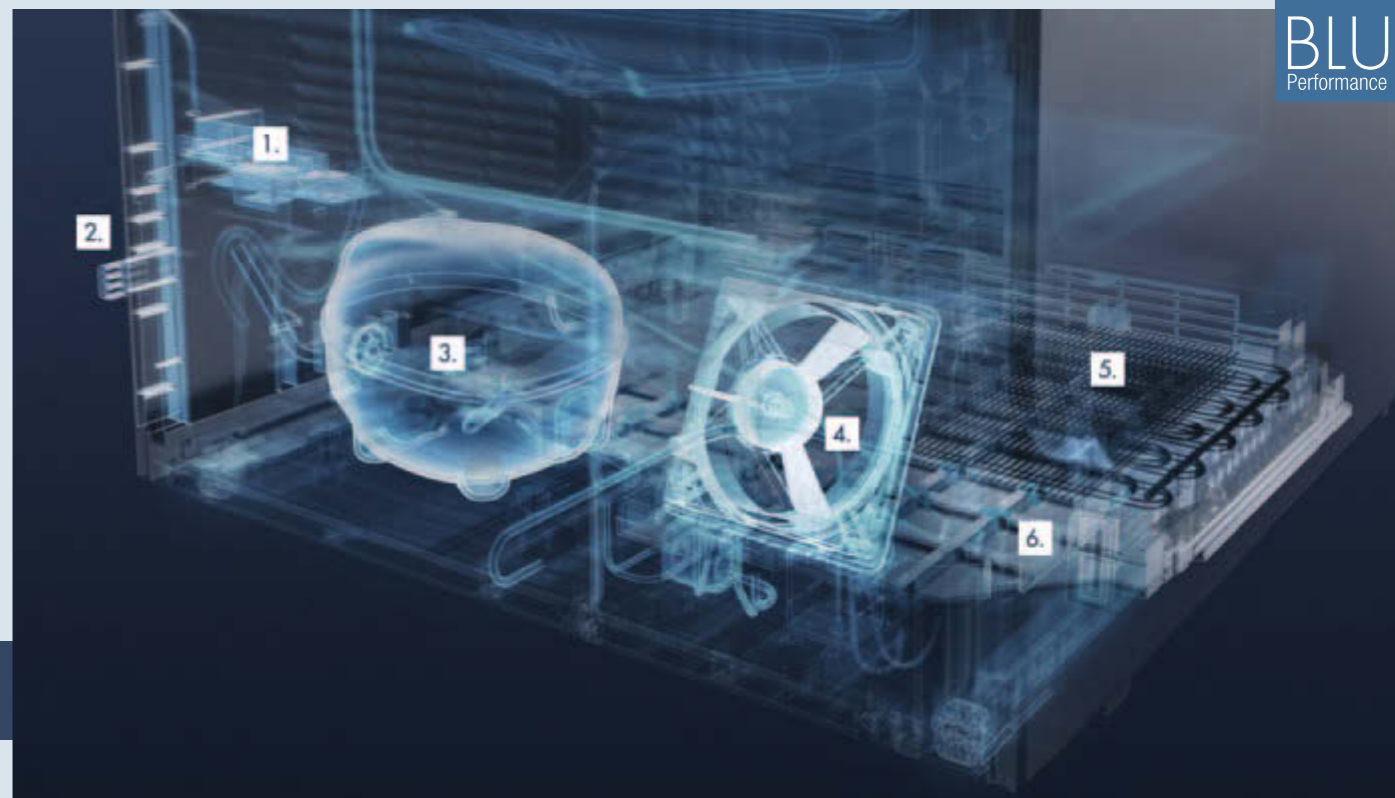
Qualità in ogni dettaglio



La robusta **maniglia** dal design elegante permette di aprire la porta con facilità e senza sforzo grazie al meccanismo di apertura integrato. La maniglia si integra alla perfezione nel design HardLine della porta.



L'efficiente sistema di ventilazione **PowerCooling** consente un raffreddamento rapido degli alimenti appena riposti, inoltre mantiene la temperatura uniforme in tutto il vano. Il **filtro FreshAir** ai carboni attivi, integrato nella ventola, depura l'aria e cattura gli odori. La pratica funzione di promemoria sul pannello di controllo segnala quando occorre sostituire il filtro.



Il sistema di refrigerazione della gamma **BluPerformance** è integrato nella base delle apparecchiature. Questa soluzione ha permesso di ottenere maggiore capacità interna per la conservazione dei cibi, maggiore efficienza energetica e minore rumorosità.

1. Connessione del cavo di alimentazione 2. Distanziatore murale per la connessione alla rete elettrica 3. Compressore inverter VCC 4. Ventilazione insonorizzata 5. Condensatore 6. Vassoio di raccolta dell'acqua di sbrinamento



**Smart
Steel**

La speciale finitura in acciaio satinato antim-pronta **SmartSteel** rende l'apparecchiatura estremamente facile da pulire e più resistente ai graffi.



**Soft
System**

Il sistema integrato **SoftSystem** assicura una chiusura delicata della porta anche quando questa è a pieno carico. Ciò impedisce alle bottiglie o agli alimenti di cadere fuori dalla porta.



L'**illuminazione a LED** dei cassetti BioFresh è integrata nella parte posteriore del pannello che isola i cassetti dal vano frigorifero. Le luci a LED a risparmio energetico e a basso impatto ambientale illuminano alla perfezione il retro frigorifero, dal basso verso l'alto, in modo da offrire un'illuminazione omogenea e di grande qualità.



Il **display TFT a colori da 7"** ad alta risoluzione e ad alto contrasto è integrato nella porta e permette di regolare le impostazioni grazie a un sistema semplice e intuitivo di navigazione a menu.


I dettagli mostrati relativi all'equipaggiamento dipendono dai modelli; è valevole la descrizione inerente il relativo modello.

Qualità in ogni dettaglio



No Frost

La tecnologia **NoFrost** di Liebherr elimina il problema di dover sbrinare il congelatore. Nel vano non si forma mai ghiaccio e sugli alimenti non si forma più la brina.

 Maggiori informazioni sulla tecnologia NoFrost.
nofrost.liebherr.com/en



Duo Cooling

Il sistema **DuoCooling** è dotato di due circuiti di raffreddamento regolabili separatamente che permette di impostare le temperature di frigorifero e congelatore in modo preciso e indipendente. Inoltre non avviene scambio di aria tra i due vani, in questo modo si impedisce il passaggio di odori e gli alimenti non perdono la loro naturale freschezza.



Bio Fresh

La tecnologia **BioFresh** permette di conservare gli alimenti più a lungo. Grazie a una temperatura appena superiore a 0°C e alla possibilità di regolare il livello di umidità, i cassetti BioFresh fanno sì che la frutta e la verdura, il pesce, la carne e i latticini mantengano l'aspetto, il sapore e il contenuto vitaminico molto più a lungo rispetto a un frigorifero tradizionale.

BioFresh-Plus offre ancora più flessibilità per la conservazione dei cibi. La temperatura del cassetto superiore può essere impostata a 0°C o a -2°C. Grazie al pratico contenitore divisorio, è inoltre possibile creare 2 zone separate nello stesso cassetto: 0°C e -2°C, temperatura ideale per il pesce e i crostacei.



Bio Fresh Plus



Le **mensole GlassLine** in vetro possono essere regolate in altezza e consentono di gestire lo spazio secondo le proprie esigenze. Sono infrangibili, antigraffio e sono facili da pulire. Il ripiano divisibile e rientrabile consente di creare rapidamente molto spazio, anche per i contenitori più alti.



Risparmio energetico e nessuna manutenzione. Le luci **LED** a lunga durata assicurano un'illuminazione ottimale del vano interno. Le luci LED emettono pochissimo calore e garantiscono la conservazione ottimale degli alimenti freschi.



Bio Cool

Il cassetto **BioCool** permette di regolare il livello di umidità al suo interno in modo da mantenere più a lungo la freschezza degli alimenti. Il livello di umidità è regolabile tramite un cursore (il simbolo della goccia d'acqua indica una maggiore umidità). Il cassetto è molto comodo e può essere facilmente estratto grazie a pratici supporti a rulli o comode guide telescopiche.

I dettagli mostrati relativi all'equipaggiamento dipendono dai modelli; è valevole la descrizione inerente il relativo modello.



Il display TFT a colori da 7" ad alta risoluzione e ad alto contrasto è integrato nella porta e permette di regolare le impostazioni grazie a un sistema semplice e intuitivo di navigazione a menu.



| | | | | | | | | |
|---|-----------|----------|--------------|-------------|------|-------------|-----------------|-------------|
| CBNPes 5758 Premium | Bio Fresh | No Frost | A+++ -20% | Duo Cooling | SN-T | Soft System | Soft Telescopic | Smart Steel |
| Classe di efficienza energetica: $\lt;A^{+++}$ ¹ | | | | | | | | |
| Consumo energetico in 365 giorni/24 ore: 157/0,430 kWh ¹ | | | | | | | | |
| Volume utile totale: 381 l (Vano frigorifero: 275 l, di cui 108 l vano BioFresh.) | | | | | | | | |
| Vano congelatore: 106 l) | | | | | | | | |
| Rumorosità (potenza sonora): 37 dB(A) | | | | | | | | |
| Classe climatica: SN-T (da +10°C a +43°C) | | | | | | | | |
| Porte/Fianchi: SmartSteel acciaio antimpronta/SmartSteel acciaio antimpronta | | | | | | | | |
| Dimensioni esterne in cm (A/L/P) 201/70/66,5 ¹ | | | | | | | | |



Nei cassetti BioFresh, ad una temperatura leggermente superiore a 0°C e con l'umidità ideale, frutta, verdura, carne e pesce conservano le loro sane vitamine e il loro aspetto appetitoso molto più a lungo rispetto a un tradizionale vano frigorifero. I cassetti BioFresh sono realizzati in plastica trasparente e sono inseriti su solide guide telescopiche.



| | | | | | | |
|---|-----------|----------|------|-------------|------|-------------|
| CBNef 5715 Comfort | Bio Fresh | No Frost | A+++ | Duo Cooling | SN-T | Smart Steel |
| Classe di efficienza energetica: $\lt;A^{+++}$ ¹ | | | | | | |
| Consumo energetico in 365 giorni/24 ore: 195/0,534 kWh ¹ | | | | | | |
| Volume utile totale: 381 l (Vano frigorifero: 275 l, di cui 108 l vano BioFresh.) | | | | | | |
| Vano congelatore: 106 l) | | | | | | |
| Rumorosità (potenza sonora): 38 dB(A) | | | | | | |
| Classe climatica: SN-T (da +10°C a +43°C) | | | | | | |
| Porte/Fianchi: SmartSteel acciaio antimpronta/Silver | | | | | | |
| Dimensioni esterne in cm (A/L/P) 201/70/66,5 ¹ | | | | | | |

| | |
|---|--|
| Controllo | Vano congelatore **** |
| <ul style="list-style-type: none"> Display TFT monocromo bianco da 2,4" dietro la porta, controllo ElectronicTouch a sfioramento Display digitale della temperatura per il vano frigorifero, il vano congelatore e il vano BioFresh SuperCool raffreddamento rapido automatico (durata regolabile) SuperFrost congelamento rapido automatico in base alla quantità di alimenti (max. 65 ore) Allarme in caso di innalzamento della temperatura: ottico e acustico Allarme porta aperta: ottico e acustico | <ul style="list-style-type: none"> 3 cassetti, VarioSpace Vassoio per cubetti di ghiaccio Tempo di conservazione in caso di black-out: 24 ore Capacità di congelazione in 24 ore: 16 kg Ripiani in vetro di sicurezza |
| Vano frigorifero e vano BioFresh | Caratteristiche |
| <ul style="list-style-type: none"> PowerCooling con filtro FreshAir ai carboni attivi Allestimento Premium GlassLine, VarioBoxes, Portauova, Vaschetta per il burro 3 ripiani GlassLine, di cui 1 divisibile e rientrabile Ripiano portabottiglie integrato e trasformabile in ripiano per alimenti Illuminazione LED dall'alto, regolabile in intensità Illuminazione LED del vano BioFresh Illuminazione LED nel pannello posteriore 2 cassetti BioFresh con SoftTelescopic, regolabili HydroSafe o DrySafe | <ul style="list-style-type: none"> HardLine Maniglie in alluminio con meccanismo di apertura integrato Incassabile grazie all'aerazione frontale² Maniglie di trasporto, anteriori e posteriori Piedini anteriori regolabili in altezza, ruote posteriori per il trasporto Incernieratura delle porte reversibile Guarnizione della porta rimovibile Cerniera della porta a scomparsa con angolo di apertura limitato |
| Vano frigorifero e vano BioFresh | |
| <ul style="list-style-type: none"> PowerCooling con filtro FreshAir ai carboni attivi Allestimento Comfort GlassLine, Portauova 3 ripiani GlassLine, di cui 1 divisibile e rientrabile Ripiano portabottiglie integrato Illuminazione LED dall'alto 2 cassetti BioFresh su guide telescopiche, di cui 1 regolabile HydroSafe o DrySafe | |



Il sistema integrato SoftSystem assicura una chiusura delicata della porta anche quando questa è a pieno carico. Ciò impedisce alle bottiglie o agli alimenti di cadere fuori dalla porta.



Un dettaglio innovativo e unico nei combinati BioFresh è il nuovo ripiano portabottiglie integrato che può essere utilizzato in modo flessibile: in base al bisogno può alloggiare le bottiglie, oppure può essere allestito come superficie di appoggio in vetro.

¹ Il consumo energetico indicato è raggiunto utilizzando il distanziatore murale fornito con l'apparecchiatura. Il mancato uso del distanziatore murale non compromette il funzionamento dell'apparecchiatura. Il distanziatore murale aumenta la profondità dell'apparecchiatura di 1,5 cm rispetto a quanto indicato.

² Per il corretto posizionamento all'interno dei mobili seguire le indicazioni riportate nelle istruzioni d'installazione. Per la gamma completa delle classi di efficienza si rimanda a pagina 3. Conformemente a (EU) 2017/1369 6a.



CBNPes 4878
PremiumPlus



Classe di efficienza energetica: $\lt;A^{+++}$¹
 Consumo energetico in 365 giorni/24 ore: 148/0,403 kWh¹
 Volume utile totale: 338 l (Vano frigorifero: 240 l, di cui 94 l vano BioFresh.
 Vano congelatore: 98 l)
 Rumorosità (potenza sonora): 37 dB(A)
 Classe climatica: SN-T (da +10°C a +43°C)
 Porte/Fianchi: SmartSteel acciaio antimpronta/SmartSteel acciaio antimpronta
 Dimensioni esterne in cm (A/L/P) 201/60/66,5¹

Controllo

- Display TFT a colori da 7" integrato nella porta, controllo ElectronicTouch a sfioramento
- Display digitale della temperatura per il vano frigorifero, il vano congelatore e il vano BioFresh
- SuperCool raffreddamento rapido automatico (durata regolabile)
- SuperFrost congelamento rapido automatico in base alla quantità di alimenti (max. 65 ore)
- Allarme in caso di innalzamento della temperatura: ottico e acustico
- Allarme porta aperta: ottico e acustico

Vano frigorifero e vano BioFresh

- PowerCooling con filtro FreshAir ai carboni attivi
- Allestimento Premium GlassLine, VarioBoxes, Portauova
- 3 ripiani GlassLine, di cui 1 divisibile e rientrabile
- Ripiano portabottiglie integrato e trasformabile in ripiano per alimenti
- Illuminazione LED
- Illuminazione LED del vano BioFresh
- Illuminazione LED nel pannello posteriore
- BioFresh-Plus con contenitore per pesce e crostacei
- 2 cassetti BioFresh con SoftTelescopic, regolabili HydroSafe o DrySafe

Vano congelatore ********

- 4 cassetti, di cui 1 su supporti a rulli, VarioSpace
- IceMaker con connessione fissa all'impianto idrico da 3/4"
- Produzione di cubetti di ghiaccio in 24 ore: 1,2 kg
- Scoperto per il ghiaccio 1,8 kg
- Illuminazione LED
- Tempo di conservazione in caso di black-out: 24 ore
- Capacità di congelazione in 24 ore: 16 kg
- 2 accumulatori di freddo
- Ripiani in vetro di sicurezza

Caratteristiche

- HardLine
- Maniglie in alluminio con meccanismo di apertura integrato
- Incassabile grazie all'aerazione frontale²
- Maniglie di trasporto, anteriori e posteriori
- Piedini anteriori regolabili in altezza, ruote posteriori per il trasporto
- Incernieratura delle porte reversibile
- Guarnizione della porta rimovibile
- Cerniera della porta a scomparsa con angolo di apertura limitato

CBNPes 4858
Premium



Classe di efficienza energetica: $\lt;A^{+++}$¹
 Consumo energetico in 365 giorni/24 ore: 149/0,408 kWh¹
 Volume utile totale: 344 l (Vano frigorifero: 243 l, di cui 97 l vano BioFresh.
 Vano congelatore: 101 l)
 Rumorosità (potenza sonora): 37 dB(A)
 Classe climatica: SN-T (da +10°C a +43°C)
 Porte/Fianchi: SmartSteel acciaio antimpronta/SmartSteel acciaio antimpronta
 Dimensioni esterne in cm (A/L/P) 201/60/66,5¹

Controllo

- Display TFT a colori da 7" integrato nella porta, controllo ElectronicTouch a sfioramento
- Display digitale della temperatura per il vano frigorifero, il vano congelatore e il vano BioFresh
- SuperCool raffreddamento rapido automatico (durata regolabile)
- SuperFrost congelamento rapido automatico in base alla quantità di alimenti (max. 65 ore)
- Allarme in caso di innalzamento della temperatura: ottico e acustico
- Allarme porta aperta: ottico e acustico

Vano frigorifero e vano BioFresh

- PowerCooling con filtro FreshAir ai carboni attivi
- Allestimento Premium GlassLine, VarioBoxes, Portauova
- 3 ripiani GlassLine, di cui 1 divisibile e rientrabile
- Ripiano portabottiglie integrato e trasformabile in ripiano per alimenti
- Illuminazione LED dall'alto, regolabile in intensità
- Illuminazione LED del vano BioFresh
- Illuminazione LED nel pannello posteriore
- 2 cassetti BioFresh con SoftTelescopic, regolabili HydroSafe o DrySafe

Vano congelatore ********

- 3 cassetti, di cui 2 su supporti a rulli, VarioSpace
- Vassoio per cubetti di ghiaccio
- Illuminazione LED
- Tempo di conservazione in caso di black-out: 24 ore
- Capacità di congelazione in 24 ore: 16 kg
- 2 accumulatori di freddo
- Ripiani in vetro di sicurezza

Caratteristiche

- HardLine
- Maniglie in alluminio con meccanismo di apertura integrato
- Incassabile grazie all'aerazione frontale²
- Maniglie di trasporto, anteriori e posteriori
- Piedini anteriori regolabili in altezza, ruote posteriori per il trasporto
- Incernieratura delle porte reversibile
- Guarnizione della porta rimovibile
- Cerniera della porta a scomparsa con angolo di apertura limitato

CBNPgb 4855
Premium



Classe di efficienza energetica: $\lt;A^{+++}$¹
 Consumo energetico in 365 giorni/24 ore: 149/0,408 kWh¹
 Volume utile totale: 344 l (Vano frigorifero: 243 l, di cui 97 l vano BioFresh.
 Vano congelatore: 101 l)
 Rumorosità (potenza sonora): 37 dB(A)
 Classe climatica: SN-T (da +10°C a +43°C)
 Porte/Fianchi: Vetro nero/Silver
 Dimensioni esterne in cm (A/L/P) 201/60/68,5¹

Controllo

- Display TFT a colori da 2,4" dietro la porta, controllo ElectronicTouch a sfioramento
- Display digitale della temperatura per il vano frigorifero, il vano congelatore e il vano BioFresh
- SuperCool raffreddamento rapido automatico (durata regolabile)
- SuperFrost congelamento rapido automatico in base alla quantità di alimenti (max. 65 ore)
- Allarme in caso di innalzamento della temperatura: ottico e acustico
- Allarme porta aperta: ottico e acustico

Vano frigorifero e vano BioFresh

- PowerCooling con filtro FreshAir ai carboni attivi
- Allestimento Premium GlassLine, VarioBoxes, Portauova
- 3 ripiani GlassLine, di cui 1 divisibile e rientrabile
- Ripiano portabottiglie integrato e trasformabile in ripiano per alimenti
- Illuminazione LED dall'alto, regolabile in intensità
- Illuminazione LED del vano BioFresh
- Illuminazione LED nel pannello posteriore
- 2 cassetti BioFresh con SoftTelescopic, regolabili HydroSafe o DrySafe

Vano congelatore ********

- 3 cassetti, di cui 2 su supporti a rulli, VarioSpace
- Vassoio per cubetti di ghiaccio
- Illuminazione LED
- Tempo di conservazione in caso di black-out: 24 ore
- Capacità di congelazione in 24 ore: 16 kg
- 2 accumulatori di freddo
- Ripiani in vetro di sicurezza

Caratteristiche

- GlassEdition
- Maniglie integrate con meccanismo di apertura
- Incassabile grazie all'aerazione frontale²
- Maniglie di trasporto, anteriori e posteriori
- Piedini anteriori regolabili in altezza, ruote posteriori per il trasporto
- Incernieratura delle porte reversibile
- Guarnizione della porta rimovibile
- Cerniera della porta a scomparsa con angolo di apertura limitato

Colori/materiali disponibili
CBNPgw 4855 in Vetro bianco

CBNbs 4815
Comfort



Classe di efficienza energetica: $\lt;A^{+++}$¹
 Consumo energetico in 365 giorni/24 ore: 186/0,507 kWh¹
 Volume utile totale: 343 l (Vano frigorifero: 242 l, di cui 94 l vano BioFresh.
 Vano congelatore: 101 l)
 Rumorosità (potenza sonora): 38 dB(A)
 Classe climatica: SN-T (da +10°C a +43°C)
 Porte/Fianchi: BlackSteel antimpronta/BlackSteel antimpronta
 Dimensioni esterne in cm (A/L/P) 201/60/66,5¹

Controllo

- Display TFT monocromo bianco da 2,4" dietro la porta, controllo ElectronicTouch a sfioramento
- Display digitale della temperatura per il vano frigorifero, il vano congelatore e il vano BioFresh
- SuperCool raffreddamento rapido automatico (durata regolabile)
- SuperFrost congelamento rapido automatico (65 ore)
- Allarme in caso di innalzamento della temperatura: ottico e acustico
- Allarme porta aperta: ottico e acustico

Vano frigorifero e vano BioFresh

- PowerCooling con filtro FreshAir ai carboni attivi
- Allestimento Comfort GlassLine, Portauova
- 3 ripiani GlassLine, di cui 1 divisibile e rientrabile
- Ripiano portabottiglie integrato
- Illuminazione LED dall'alto
- 2 cassetti BioFresh su guide telescopiche, di cui 1 regolabile HydroSafe o DrySafe

Vano congelatore ********

- 3 cassetti, VarioSpace
- Vassoio per cubetti di ghiaccio a sfioramento
- Tempo di conservazione in caso di black-out: 24 ore
- Capacità di congelazione in 24 ore: 16 kg
- Ripiani in vetro di sicurezza

Caratteristiche

- HardLine
- Maniglie in alluminio con meccanismo di apertura integrato
- Incassabile grazie all'aerazione frontale²
- Maniglie di trasporto, anteriori e posteriori
- Piedini anteriori regolabili in altezza, ruote posteriori per il trasporto
- Incernieratura delle porte reversibile
- Guarnizione della porta rimovibile
- Cerniera della porta a scomparsa con angolo di apertura limitato

¹ Il consumo energetico indicato è raggiunto utilizzando il distanziatore murale fornito con l'apparecchiatura. Il mancato uso del distanziatore murale non compromette il funzionamento dell'apparecchiatura. Il distanziatore murale aumenta la profondità dell'apparecchiatura di 1,5 cm rispetto a quanto indicato.

² Per il corretto posizionamento all'interno dei mobili seguire le indicazioni riportate nelle istruzioni d'installazione. Per la gamma completa delle classi di efficienza si rimanda a pagina 3. Conformemente a (EU) 2017/1369 6a.



CBNef 4815
Comfort

Bio Fresh No Frost A+++ Duo Cooling SN-T Smart Steel

Classe di efficienza energetica: $\lt; A^{+++}$¹
 Consumo energetico in 365 giorni/24 ore: 186/0,507 kWh¹
 Volume utile totale: 343 l (Vano frigorifero: 242 l, di cui 94 l vano BioFresh.
 Vano congelatore: 101 l)
 Rumorosità (potenza sonora): 38 dB(A)
 Classe climatica: SN-T (da +10°C a +43°C)
 Porte/Fianchi: SmartSteel acciaio antimpronta/Silver
 Dimensioni esterne in cm (A/L/P) 201/60/66,5¹

CNef 5715
Comfort

Bio Cool No Frost A+++ Duo Cooling SN-T Smart Steel

Classe di efficienza energetica: $\lt; A^{+++}$¹
 Consumo energetico in 365 giorni/24 ore: 183/0,501 kWh¹
 Volume utile totale: 402 l (Vano frigorifero: 296 l. Vano congelatore: 106 l)
 Rumorosità (potenza sonora): 38 dB(A)
 Classe climatica: SN-T (da +10°C a +43°C)
 Porte/Fianchi: SmartSteel acciaio antimpronta/Silver
 Dimensioni esterne in cm (A/L/P) 201/70/66,5¹

CNPes 4858
Premium

Bio Cool No Frost A+++ -20% Duo Cooling SN-T Soft System Smart Steel

Classe di efficienza energetica: $\lt; A^{+++}$¹
 Consumo energetico in 365 giorni/24 ore: 140/0,381 kWh¹
 Volume utile totale: 361 l (Vano frigorifero: 260 l. Vano congelatore: 101 l)
 Rumorosità (potenza sonora): 37 dB(A)
 Classe climatica: SN-T (da +10°C a +43°C)
 Porte/Fianchi: SmartSteel acciaio antimpronta/SmartSteel acciaio antimpronta
 Dimensioni esterne in cm (A/L/P) 201/60/66,5¹

Controllo

- Display TFT monocromo bianco da 2,4" dietro la porta, controllo ElectronicTouch a sfioramento
- Display digitale della temperatura per il vano frigorifero, il vano congelatore e il vano BioFresh
- SuperCool raffreddamento rapido automatico (durata regolabile)
- SuperFrost congelamento rapido automatico (65 ore)
- Allarme in caso di innalzamento della temperatura: ottico e acustico
- Allarme porta aperta: ottico e acustico

Vano frigorifero e vano BioFresh

- PowerCooling con filtro FreshAir ai carboni attivi
- Allestimento Comfort GlassLine, Portauova
- 3 ripiani GlassLine, di cui 1 divisibile e rientrabile
- Ripiano portabottiglie integrato
- Illuminazione LED dall'alto
- 2 cassetti BioFresh su guide telescopiche, di cui 1 regolabile HydroSafe o DrySafe

Vano congelatore ********

- 3 cassetti, VarioSpace
- Vassoio per cubetti di ghiaccio
- Tempo di conservazione in caso di black-out: 24 ore
- Capacità di congelazione in 24 ore: 16 kg
- Ripiani in vetro di sicurezza

Caratteristiche

- HardLine
- Maniglie in alluminio con meccanismo di apertura integrato
- Incassabile grazie all'aerazione frontale²
- Maniglie di trasporto, anteriori e posteriori
- Piedini anteriori regolabili in altezza, ruote posteriori per il trasporto
- Incernieratura delle porte reversibile
- Guarnizione della porta rimovibile
- Cerniera della porta a scomparsa con angolo di apertura limitato

Colori/materiali disponibili
CBN 4815 in Bianco

Controllo

- Display TFT monocromo bianco da 2,4" dietro la porta, controllo ElectronicTouch a sfioramento
- Display digitale della temperatura per il vano frigorifero e il vano congelatore
- SuperCool raffreddamento rapido automatico (durata regolabile)
- SuperFrost congelamento rapido automatico (65 ore)
- Allarme in caso di innalzamento della temperatura: ottico e acustico
- Allarme porta aperta: ottico e acustico

Vano frigorifero

- PowerCooling con filtro FreshAir ai carboni attivi
- Allestimento Comfort GlassLine, Portauova
- 5 ripiani GlassLine, di cui 1 divisibile e rientrabile
- Ripiano ondulato portabottiglie
- Illuminazione LED dall'alto
- Cassetto BioCool a umidità regolabile, su guide telescopiche

Vano congelatore ********

- 3 cassetti, VarioSpace
- Vassoio per cubetti di ghiaccio
- Tempo di conservazione in caso di black-out: 24 ore
- Capacità di congelazione in 24 ore: 16 kg
- Ripiani in vetro di sicurezza

Caratteristiche

- HardLine
- Maniglie in alluminio con meccanismo di apertura integrato
- Incassabile grazie all'aerazione frontale²
- Maniglie di trasporto, anteriori e posteriori
- Piedini anteriori regolabili in altezza, ruote posteriori per il trasporto
- Incernieratura delle porte reversibile
- Guarnizione della porta rimovibile
- Cerniera della porta a scomparsa con angolo di apertura limitato

Colori/materiali disponibili
CN 5715 in Bianco

Il display TFT a colori da 7" ad alta risoluzione e ad alto contrasto è integrato nella porta e permette di regolare le impostazioni grazie a un sistema semplice e intuitivo di navigazione a menu.



Il cassetto BioCool permette di regolare il livello di umidità al suo interno in modo da mantenere più a lungo la freschezza degli alimenti. Il livello di umidità è regolabile tramite un cursore (il simbolo della goccia d'acqua indica una maggiore umidità). Il cassetto è molto comodo e può essere facilmente estratto grazie a pratici supporti a rulli o comode guide telescopiche.

Controllo

- Display TFT a colori da 7" integrato nella porta, controllo ElectronicTouch a sfioramento
- Display digitale della temperatura per il vano frigorifero e il vano congelatore
- SuperCool raffreddamento rapido automatico (durata regolabile)
- SuperFrost congelamento rapido automatico in base alla quantità di alimenti (max. 65 ore)
- Allarme in caso di innalzamento della temperatura: ottico e acustico
- Allarme porta aperta: ottico e acustico

Vano frigorifero

- PowerCooling con filtro FreshAir ai carboni attivi
- Allestimento Premium GlassLine, VarioBoxes, Portauova
- 5 ripiani GlassLine, di cui 1 divisibile e rientrabile
- VarioSafe
- Ripiano ondulato portabottiglie
- Illuminazione LED dall'alto, regolabile in intensità
- Cassetto BioCool a umidità regolabile, su supporti a rulli

Vano congelatore ********

- 3 cassetti, di cui 2 su supporti a rulli, VarioSpace
- Vassoio per cubetti di ghiaccio
- Illuminazione LED
- Tempo di conservazione in caso di black-out: 24 ore
- Capacità di congelazione in 24 ore: 16 kg
- 2 accumulatori di freddo
- Ripiani in vetro di sicurezza

Caratteristiche

- HardLine
- Maniglie in alluminio con meccanismo di apertura integrato
- Incassabile grazie all'aerazione frontale²
- Maniglie di trasporto, anteriori e posteriori
- Piedini anteriori regolabili in altezza, ruote posteriori per il trasporto
- Incernieratura delle porte reversibile
- Guarnizione della porta rimovibile
- Cerniera della porta a scomparsa con angolo di apertura limitato

¹ Il consumo energetico indicato è raggiunto utilizzando il distanziatore murale fornito con l'apparecchiatura. Il mancato uso del distanziatore murale non compromette il funzionamento dell'apparecchiatura. Il distanziatore murale aumenta la profondità dell'apparecchiatura di 1,5 cm rispetto a quanto indicato.

² Per il corretto posizionamento all'interno dei mobili seguire le indicazioni riportate nelle istruzioni d'installazione. Per la gamma completa delle classi di efficienza si rimanda a pagina 3. Conformemente a (EU) 2017/1369 6a.

Combinati BioCool NoFrost 60 cm



Combinati NoFrost 75 cm



CNeF 4825

Comfort



Classe di efficienza energetica: $\lt; A^{+++}$¹

Consumo energetico in 365 giorni/24 ore: 171/0,468 kWh¹

Volume utile totale: 356 l (Vano frigorifero: 258 l. Vano congelatore: 98 l)

Rumorosità (potenza sonora): 38 dB(A)

Classe climatica: SN-T (da +10°C a +43°C)

Porte/Fianchi: SmartSteel acciaio antimpronta/Silver

Dimensioni esterne in cm (A/L/P) 201/60/66,5¹

Controllo

- Display TFT monocromo bianco da 2,4" dietro la porta, controllo ElectronicTouch a sfioramento
- Display digitale della temperatura per il vano frigorifero e il vano congelatore
- SuperCool raffreddamento rapido automatico (durata regolabile)
- SuperFrost congelamento rapido automatico (65 ore)
- Allarme in caso di innalzamento della temperatura: ottico e acustico
- Allarme porta aperta: ottico e acustico

Vano frigorifero

- PowerCooling con filtro FreshAir ai carboni attivi
- Allestimento Comfort GlassLine, Portauova
- 4 ripiani GlassLine, di cui 1 divisibile e rientrabile
- Ripiano ondulato portabottiglie
- Illuminazione LED dall'alto
- Cassetto BioCool a umidità regolabile, su supporti a rulli

Vano congelatore ****

- 3 cassetti, VarioSpace
- IceMaker con tanica per l'acqua
- Produzione di cubetti di ghiaccio in 24 ore: 1,2 kg
- Scomparto per il ghiaccio 1,8 kg
- Tempo di conservazione in caso di black-out: 24 ore
- Capacità di congelazione in 24 ore: 16 kg
- Ripiani in vetro di sicurezza

Caratteristiche

- HardLine
- Maniglie in alluminio con meccanismo di apertura integrato
- Incassabile grazie all'aerazione frontale²
- Maniglie di trasporto, anteriori e posteriori
- Piedini anteriori regolabili in altezza, ruote posteriori per il trasporto
- Incernieratura delle porte reversibile
- Guarnizione della porta rimovibile
- Cerniera della porta a scomparsa con angolo di apertura limitato

CNeF 4815

Comfort



Classe di efficienza energetica: $\lt; A^{+++}$¹

Consumo energetico in 365 giorni/24 ore: 174/0,474 kWh¹

Volume utile totale: 361 l (Vano frigorifero: 260 l. Vano congelatore: 101 l)

Rumorosità (potenza sonora): 38 dB(A)

Classe climatica: SN-T (da +10°C a +43°C)

Porte/Fianchi: SmartSteel acciaio antimpronta/Silver

Dimensioni esterne in cm (A/L/P) 201/60/66,5¹

Controllo

- Display TFT monocromo bianco da 2,4" dietro la porta, controllo ElectronicTouch a sfioramento
- Display digitale della temperatura per il vano frigorifero e il vano congelatore
- SuperCool raffreddamento rapido automatico (durata regolabile)
- SuperFrost congelamento rapido automatico (65 ore)
- Allarme in caso di innalzamento della temperatura: ottico e acustico
- Allarme porta aperta: ottico e acustico

Vano frigorifero

- PowerCooling con filtro FreshAir ai carboni attivi
- Allestimento Comfort GlassLine, Portauova
- 5 ripiani GlassLine, di cui 1 divisibile e rientrabile
- Ripiano ondulato portabottiglie
- Illuminazione LED dall'alto
- Cassetto BioCool a umidità regolabile, su supporti a rulli

Vano congelatore ****

- 3 cassetti, VarioSpace
- Vassoio per cubetti di ghiaccio
- Tempo di conservazione in caso di black-out: 24 ore
- Capacità di congelazione in 24 ore: 16 kg
- Ripiani in vetro di sicurezza

Caratteristiche

- HardLine
- Maniglie in alluminio con meccanismo di apertura integrato
- Incassabile grazie all'aerazione frontale²
- Maniglie di trasporto, anteriori e posteriori
- Piedini anteriori regolabili in altezza, ruote posteriori per il trasporto
- Incernieratura delle porte reversibile
- Guarnizione della porta rimovibile
- Cerniera della porta a scomparsa con angolo di apertura limitato

Colori / materiali disponibili

CN 4815 in Bianco

CNPesf 5156

Premium



Classe di efficienza energetica: $\lt; A^{++}$¹

Consumo energetico in 365 giorni/24 ore: 289/0,791 kWh¹

Volume utile totale: 453 l (Vano frigorifero: 338 l. Vano congelatore: 115 l)

Rumorosità (potenza sonora): 40 dB(A)

Classe climatica: SN-T (da +10°C a +43°C)

Porte/Fianchi: SmartSteel acciaio antimpronta/Silver

Dimensioni esterne in cm (A/L/P) 202/75/63¹

Controllo

- Display LCD integrato nella porta, controllo ElectronicTouch a sfioramento
- Display digitale della temperatura per il vano frigorifero e il vano congelatore
- SuperCool raffreddamento rapido automatico (6 ore)
- SuperFrost congelamento rapido automatico in base alla quantità di alimenti (max. 65 ore)
- Allarme in caso di innalzamento della temperatura: ottico e acustico
- Allarme porta aperta: acustico

Vano frigorifero

- PowerCooling
- Allestimento Premium GlassLine, Portauova
- 3 ripiani GlassLine, di cui 1 divisibile e rientrabile
- Illuminazione LED dall'alto
- 2 cassetti per frutta e verdura su supporti a rulli

Vano congelatore ****

- 3 cassetti, VarioSpace
- Vassoio per cubetti di ghiaccio
- Tempo di conservazione in caso di black-out: 30 ore
- Capacità di congelazione in 24 ore: 14 kg
- 2 accumulatori di freddo
- Ripiani in vetro di sicurezza

Caratteristiche

- SwingLine
- Maniglie tubolari in acciaio satinato con meccanismo di apertura integrato
- Incassabile grazie all'aerazione frontale²
- Maniglie di trasporto, posteriori
- Piedini anteriori regolabili in altezza, ruote posteriori per il trasporto
- Incernieratura delle porte reversibile

CNPesf 4613

Comfort



Classe di efficienza energetica: $\lt; A^{+}$¹

Consumo energetico in 365 giorni/24 ore: 265/0,726 kWh¹

Volume utile totale: 420 l (Vano frigorifero: 338 l. Vano congelatore: 82 l)

Rumorosità (potenza sonora): 40 dB(A)

Classe climatica: SN-T (da +10°C a +43°C)

Porte/Fianchi: SmartSteel acciaio antimpronta/Silver

Dimensioni esterne in cm (A/L/P) 186/75/63¹

Controllo

- Comando MagicEye dietro la porta, controllo elettronico con pulsanti
- Display della temperatura a LED per il vano frigorifero e il vano congelatore
- SuperFrost congelamento rapido automatico (65 ore)
- Allarme in caso di innalzamento della temperatura: ottico e acustico
- Allarme porta aperta: acustico

Vano frigorifero

- PowerCooling
- Allestimento Comfort GlassLine, Portauova
- 4 ripiani GlassLine
- Ripiano ondulato portabottiglie
- Illuminazione LED dall'alto
- 2 cassetti per frutta e verdura

Vano congelatore ****

- 2 cassetti, VarioSpace
- Vassoio per cubetti di ghiaccio
- Tempo di conservazione in caso di black-out: 30 ore
- Capacità di congelazione in 24 ore: 12 kg
- Ripiani in vetro di sicurezza

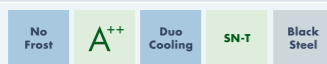
¹ Il consumo energetico indicato è raggiunto utilizzando il distanziatore murale fornito con l'apparecchiatura. Il mancato uso del distanziatore murale non compromette il funzionamento dell'apparecchiatura. Il distanziatore murale aumenta la profondità dell'apparecchiatura di 3,5 cm (BluPerformance 1,5 cm) rispetto a quanto indicato.

² Per il corretto posizionamento all'interno dei mobili seguire le indicazioni riportate nelle istruzioni d'installazione. Per la gamma completa delle classi di efficienza si rimanda a pagina 3. Conformemente a (EU) 2017/1369 6a.



Il **2,4"-Touch-Display** a sfioramento ad alta risoluzione e ad alto contrasto è integrato dietro la porta e permette una regolazione intuitiva della temperatura.

CNBs 4015
Comfort



Classe di efficienza energetica: $\langle A \rangle^1$
 Consumo energetico in 365 giorni/24 ore: 252/0,688 kWh¹
 Volume utile totale: 356 l (Vano frigorifero: 269 l. Vano congelatore: 87 l)
 Rumorosità (potenza sonora): 39 dB(A)
 Classe climatica: SN-T (da +10°C a +43°C)
 Porte/Fianchi: BlackSteel antimpronta/BlackSteel antimpronta
 Dimensioni esterne in cm (A/L/P) 201,1/60/62,5¹

CNef 4015
Comfort



Classe di efficienza energetica: $\langle A \rangle^1$
 Consumo energetico in 365 giorni/24 ore: 252/0,688 kWh¹
 Volume utile totale: 356 l (Vano frigorifero: 269 l. Vano congelatore: 87 l)
 Rumorosità (potenza sonora): 39 dB(A)
 Classe climatica: SN-T (da +10°C a +43°C)
 Porte/Fianchi: SmartSteel acciaio antimpronta/Silver
 Dimensioni esterne in cm (A/L/P) 201,1/60/62,5¹

CNbe 4015
Comfort



Classe di efficienza energetica: $\langle A \rangle^1$
 Consumo energetico in 365 giorni/24 ore: 252/0,688 kWh¹
 Volume utile totale: 356 l (Vano frigorifero: 269 l. Vano congelatore: 87 l)
 Rumorosità (potenza sonora): 39 dB(A)
 Classe climatica: SN-T (da +10°C a +43°C)
 Porte/Fianchi: Beige/Beige
 Dimensioni esterne in cm (A/L/P) 201,1/60/62,5¹

Controllo

- Display TFT monocromo bianco da 2,4" dietro la porta, controllo ElectronicTouch a sfioramento
- Display digitale della temperatura per il vano frigorifero e il vano congelatore
- SuperCool raffreddamento rapido automatico (durata regolabile)
- SuperFrost congelamento rapido automatico (65 ore)
- Allarme in caso di innalzamento della temperatura: ottico e acustico
- Allarme porta aperta: ottico e acustico

Vano frigorifero

- PowerCooling
- Allestimento Comfort GlassLine, Portauova
- 5 ripiani GlassLine, di cui 1 divisibile e rientrabile
- Ripiano ondulato portabottiglie
- Illuminazione LED dall'alto
- 2 cassette per frutta e verdura su supporti a rulli

Vano congelatore ********

- 3 cassette, VarioSpace
- Vassoio per cubetti di ghiaccio
- Tempo di conservazione in caso di black-out: 18 ore
- Capacità di congelazione in 24 ore: 11 kg
- Ripiani in vetro di sicurezza

Caratteristiche

- HardLine
- Maniglie in alluminio con meccanismo di apertura integrato
- Incassabile grazie all'aerazione frontale²
- Maniglie di trasporto, anteriori e posteriori
- Piedini anteriori regolabili in altezza, ruote posteriori per il trasporto
- Incernieratura delle porte reversibile
- Guarnizione della porta rimovibile

Controllo

- Display TFT monocromo bianco da 2,4" dietro la porta, controllo ElectronicTouch a sfioramento
- Display digitale della temperatura per il vano frigorifero e il vano congelatore
- SuperCool raffreddamento rapido automatico (durata regolabile)
- SuperFrost congelamento rapido automatico (65 ore)
- Allarme in caso di innalzamento della temperatura: ottico e acustico
- Allarme porta aperta: ottico e acustico

Vano frigorifero

- PowerCooling
- Allestimento Comfort GlassLine, Portauova
- 5 ripiani GlassLine, di cui 1 divisibile e rientrabile
- Ripiano ondulato portabottiglie
- Illuminazione LED dall'alto
- 2 cassette per frutta e verdura su supporti a rulli

Vano congelatore ********

- 3 cassette, VarioSpace
- Vassoio per cubetti di ghiaccio
- Tempo di conservazione in caso di black-out: 18 ore
- Capacità di congelazione in 24 ore: 11 kg
- Ripiani in vetro di sicurezza

Caratteristiche

- HardLine
- Maniglie in alluminio con meccanismo di apertura integrato
- Incassabile grazie all'aerazione frontale²
- Maniglie di trasporto, anteriori e posteriori
- Piedini anteriori regolabili in altezza, ruote posteriori per il trasporto
- Incernieratura delle porte reversibile
- Guarnizione della porta rimovibile



La tecnologia **NoFrost** di Liebherr elimina il problema di dover sbrinare il congelatore. Nel vano non si forma mai ghiaccio e sugli alimenti non si forma più la brina.



Maggiori informazioni sulla tecnologia NoFrost.
nofrost.liebherr.com/en.

Controllo

- Display TFT monocromo bianco da 2,4" dietro la porta, controllo ElectronicTouch a sfioramento
- Display digitale della temperatura per il vano frigorifero e il vano congelatore
- SuperCool raffreddamento rapido automatico (durata regolabile)
- SuperFrost congelamento rapido automatico (65 ore)
- Allarme in caso di innalzamento della temperatura: ottico e acustico
- Allarme porta aperta: ottico e acustico

Vano frigorifero

- PowerCooling
- Allestimento Comfort GlassLine, Portauova
- 5 ripiani GlassLine, di cui 1 divisibile e rientrabile
- Ripiano ondulato portabottiglie
- Illuminazione LED dall'alto
- 2 cassette per frutta e verdura su supporti a rulli

Vano congelatore ********

- 3 cassette, VarioSpace
- Vassoio per cubetti di ghiaccio
- Tempo di conservazione in caso di black-out: 18 ore
- Capacità di congelazione in 24 ore: 11 kg
- Ripiani in vetro di sicurezza

Caratteristiche

- HardLine
- Maniglie in alluminio con meccanismo di apertura integrato
- Incassabile grazie all'aerazione frontale²
- Maniglie di trasporto, anteriori e posteriori
- Piedini anteriori regolabili in altezza, ruote posteriori per il trasporto
- Incernieratura delle porte reversibile
- Guarnizione della porta rimovibile

¹ Il consumo energetico indicato è raggiunto utilizzando il distanziatore murale fornito con l'apparecchiatura. Il mancato uso del distanziatore murale non compromette il funzionamento dell'apparecchiatura. Il distanziatore murale aumenta la profondità dell'apparecchiatura di 3,5 cm rispetto a quanto indicato.

² Per il corretto posizionamento all'interno dei mobili seguire le indicazioni riportate nelle istruzioni d'installazione. Per la gamma completa delle classi di efficienza si rimanda a pagina 3. Conformemente a (EU) 2017/1369 6a.



La tecnologia **NoFrost** di Liebherr elimina il problema di dover sbrinare il congelatore. Nel vano non si forma mai ghiaccio e sugli alimenti non si forma più la brina.



Maggiori informazioni sulla tecnologia NoFrost.
nofrost.liebherr.com/en



Il sistema **DuoCooling** è dotato di due circuiti di raffreddamento regolabili separatamente il che permette di impostare le temperature di frigorifero e congelatore in modo preciso e indipendente. Inoltre non avviene scambio di aria tra i due vani, in questo modo si impedisce il passaggio di odori e gli alimenti non perdono la loro naturale freschezza.



| | | | | | |
|--|----------|------|-------------|------|----------------------|
| CNPel 4813 | No Frost | A+++ | Duo Cooling | SN-T | Stainless Steel Look |
| Classe di efficienza energetica: $\langle A^{+++} \rangle^1$ | | | | | |
| Consumo energetico in 365 giorni/24 ore: 167/0,456 kWh ¹ | | | | | |
| Volume utile totale: 338 l (Vano frigorifero: 243 l. Vano congelatore: 95 l) | | | | | |
| Rumorosità (potenza sonora): 40 dB(A) | | | | | |
| Classe climatica: SN-T (da +10°C a +43°C) | | | | | |
| Porte/Fianchi: SteelLook/silver | | | | | |
| Dimensioni esterne in cm (A/L/P) 201,1/60/65,5 ¹ | | | | | |

| | |
|---|---|
| <p>Controllo</p> <ul style="list-style-type: none"> Comando MagicEye dietro la porta, controllo elettronico con pulsanti Display digitale della temperatura per il vano frigorifero e il vano congelatore SuperFrost congelamento rapido automatico (65 ore) Allarme in caso di innalzamento della temperatura: ottico e acustico Allarme porta aperta vano frigorifero: acustico <p>Vano frigorifero</p> <ul style="list-style-type: none"> PowerCooling Mensole della controporta in plastica, Portauova 4 ripiani GlassLine Ripiano ondulato portabottiglie Illuminazione LED dall'alto 1 ampio cassetto per frutta e verdura <p>Vano congelatore *****</p> <ul style="list-style-type: none"> 3 cassetti, VarioSpace Vassoio per cubetti di ghiaccio Tempo di conservazione in caso di black-out: 26 ore Capacità di congelazione in 24 ore: 10 kg | <p>Caratteristiche</p> <ul style="list-style-type: none"> HardLine Maniglie verticali integrate Incassabile grazie all'aerazione frontale² Maniglie di trasporto, posteriori Piedini anteriori regolabili in altezza Incernieratura delle porte reversibile Guarnizione della porta rimovibile <p>Colori/materiali disponibili</p> <p>CNP 4813 in Bianco</p> |
|---|---|



| | | | | | |
|--|----------|-----|-------------|------|----------------------|
| CNel 4813 | No Frost | A++ | Duo Cooling | SN-T | Stainless Steel Look |
| Classe di efficienza energetica: $\langle A^{++} \rangle^1$ | | | | | |
| Consumo energetico in 365 giorni/24 ore: 250/0,684 kWh ¹ | | | | | |
| Volume utile totale: 338 l (Vano frigorifero: 243 l. Vano congelatore: 95 l) | | | | | |
| Rumorosità (potenza sonora): 42 dB(A) | | | | | |
| Classe climatica: SN-T (da +10°C a +43°C) | | | | | |
| Porte/Fianchi: SteelLook/silver | | | | | |
| Dimensioni esterne in cm (A/L/P) 201,1/60/65,5 ¹ | | | | | |

| | |
|--|---|
| <p>Controllo</p> <ul style="list-style-type: none"> Comando MagicEye dietro la porta, controllo elettronico con pulsanti Display digitale della temperatura per il vano frigorifero e il vano congelatore SuperFrost congelamento rapido automatico (65 ore) Allarme in caso di innalzamento della temperatura: ottico e acustico Allarme porta aperta vano frigorifero: acustico <p>Vano frigorifero</p> <ul style="list-style-type: none"> PowerCooling Mensole della controporta in plastica, Portauova 4 ripiani GlassLine Ripiano ondulato portabottiglie Illuminazione LED dall'alto 1 ampio cassetto per frutta e verdura <p>Vano congelatore *****</p> <ul style="list-style-type: none"> 3 cassetti, VarioSpace Vassoio per cubetti di ghiaccio Tempo di conservazione in caso di black-out: 26 ore Capacità di congelazione in 24 ore: 9 kg | <p>Caratteristiche</p> <ul style="list-style-type: none"> HardLine Maniglie verticali integrate Incassabile grazie all'aerazione frontale² Maniglie di trasporto, posteriori Piedini anteriori regolabili in altezza Incernieratura delle porte reversibile Guarnizione della porta rimovibile |
|--|---|



| | | | | | |
|--|----------|----|-------------|------|--|
| CN 4813 | No Frost | A+ | Duo Cooling | SN-T | |
| Classe di efficienza energetica: $\langle A^{+} \rangle^1$ | | | | | |
| Consumo energetico in 365 giorni/24 ore: 250/0,684 kWh ¹ | | | | | |
| Volume utile totale: 338 l (Vano frigorifero: 243 l. Vano congelatore: 95 l) | | | | | |
| Rumorosità (potenza sonora): 42 dB(A) | | | | | |
| Classe climatica: SN-T (da +10°C a +43°C) | | | | | |
| Porte/Fianchi: Bianco/Bianco | | | | | |
| Dimensioni esterne in cm (A/L/P) 201,1/60/65,5 ¹ | | | | | |

| | |
|--|---|
| <p>Controllo</p> <ul style="list-style-type: none"> Comando MagicEye dietro la porta, controllo elettronico con pulsanti Display digitale della temperatura per il vano frigorifero e il vano congelatore SuperFrost congelamento rapido automatico (65 ore) Allarme in caso di innalzamento della temperatura: ottico e acustico Allarme porta aperta vano frigorifero: acustico <p>Vano frigorifero</p> <ul style="list-style-type: none"> PowerCooling Mensole della controporta in plastica, Portauova 4 ripiani GlassLine Ripiano ondulato portabottiglie Illuminazione LED dall'alto 1 ampio cassetto per frutta e verdura <p>Vano congelatore *****</p> <ul style="list-style-type: none"> 3 cassetti, VarioSpace Vassoio per cubetti di ghiaccio Tempo di conservazione in caso di black-out: 26 ore Capacità di congelazione in 24 ore: 9 kg | <p>Caratteristiche</p> <ul style="list-style-type: none"> HardLine Maniglie verticali integrate Incassabile grazie all'aerazione frontale² Maniglie di trasporto, posteriori Piedini anteriori regolabili in altezza Incernieratura delle porte reversibile Guarnizione della porta rimovibile |
|--|---|

¹ Il consumo energetico indicato è raggiunto utilizzando il distanziatore murale fornito con l'apparecchiatura. Il mancato uso del distanziatore murale non compromette il funzionamento dell'apparecchiatura. Il distanziatore murale aumenta la profondità dell'apparecchiatura di 3,5 cm rispetto a quanto indicato.

² Per il corretto posizionamento all'interno dei mobili seguire le indicazioni riportate nelle istruzioni d'installazione. Per la gamma completa delle classi di efficienza si rimanda a pagina 3. Conformemente a (EU) 2017/1369 6a.

Combinati NoFrost 60 cm



CNel 4713



Classe di efficienza energetica: $\langle A^{++} \rangle^1$

Consumo energetico in 365 giorni/24 ore: 264/0,721 kWh¹

Volume utile totale: 328 l (Vano frigorifero: 199 l. Vano congelatore: 129 l)

Rumorosità (potenza sonora): 42 dB(A)

Classe climatica: SN-T (da +10°C a +43°C)

Porte/Fianchi: SteelLook/silver

Dimensioni esterne in cm (A/L/P) 201,1/60/65,5¹

Controllo

- Comando MagicEye dietro la porta, controllo elettronico con pulsanti
- Display digitale della temperatura per il vano frigorifero e il vano congelatore
- SuperFrost congelamento rapido automatico (65 ore)
- Allarme in caso di innalzamento della temperatura: ottico e acustico
- Allarme porta aperta vano frigorifero: acustico

Vano frigorifero

- PowerCooling
- Mensole della controporta in plastica, Portauova
- 4 ripiani GlassLine
- Ripiano ondulato portabottiglie
- Illuminazione LED dall'alto
- 1 ampio cassetto per frutta e verdura

Vano congelatore ****

- 4 cassetti, VarioSpace
- Vassoio per cubetti di ghiaccio
- Tempo di conservazione in caso di black-out: 26 ore
- Capacità di congelazione in 24 ore: 8 kg

Caratteristiche

- HardLine
- Maniglie verticali integrate
- Incassabile grazie all'aerazione frontale²
- Maniglie di trasporto, posteriori
- Piedini anteriori regolabili in altezza
- Incernieratura delle porte reversibile
- Guarnizione della porta rimovibile

CN 4713



Classe di efficienza energetica: $\langle A^{++} \rangle^1$

Consumo energetico in 365 giorni/24 ore: 264/0,721 kWh¹

Volume utile totale: 328 l (Vano frigorifero: 199 l. Vano congelatore: 129 l)

Rumorosità (potenza sonora): 42 dB(A)

Classe climatica: SN-T (da +10°C a +43°C)

Porte/Fianchi: Bianco/Bianco

Dimensioni esterne in cm (A/L/P) 201,1/60/65,5¹

Controllo

- Comando MagicEye dietro la porta, controllo elettronico con pulsanti
- Display digitale della temperatura per il vano frigorifero e il vano congelatore
- SuperFrost congelamento rapido automatico (65 ore)
- Allarme in caso di innalzamento della temperatura: ottico e acustico
- Allarme porta aperta vano frigorifero: acustico

Vano frigorifero

- PowerCooling
- Mensole della controporta in plastica, Portauova
- 4 ripiani GlassLine
- Ripiano ondulato portabottiglie
- Illuminazione LED dall'alto
- 1 ampio cassetto per frutta e verdura

Vano congelatore ****

- 4 cassetti, VarioSpace
- Vassoio per cubetti di ghiaccio
- Tempo di conservazione in caso di black-out: 26 ore
- Capacità di congelazione in 24 ore: 8 kg

Caratteristiche

- HardLine
- Maniglie verticali integrate
- Incassabile grazie all'aerazione frontale²
- Maniglie di trasporto, posteriori
- Piedini anteriori regolabili in altezza
- Incernieratura delle porte reversibile
- Guarnizione della porta rimovibile

CNPel 4313



Classe di efficienza energetica: $\langle A^{+++} \rangle^1$

Consumo energetico in 365 giorni/24 ore: 160/0,436 kWh¹

Volume utile totale: 304 l (Vano frigorifero: 209 l. Vano congelatore: 95 l)

Rumorosità (potenza sonora): 40 dB(A)

Classe climatica: SN-T (da +10°C a +43°C)

Porte/Fianchi: SteelLook/silver

Dimensioni esterne in cm (A/L/P) 186,1/60/65,5¹

Controllo

- Comando MagicEye dietro la porta, controllo elettronico con pulsanti
- Display digitale della temperatura per il vano frigorifero e il vano congelatore
- SuperFrost congelamento rapido automatico (65 ore)
- Allarme in caso di innalzamento della temperatura: ottico e acustico
- Allarme porta aperta vano frigorifero: acustico

Vano frigorifero

- PowerCooling
- Mensole della controporta in plastica, Portauova
- 4 ripiani GlassLine
- Ripiano ondulato portabottiglie
- Illuminazione LED dall'alto
- 1 ampio cassetto per frutta e verdura

Vano congelatore ****

- 3 cassetti, VarioSpace
- Vassoio per cubetti di ghiaccio
- Tempo di conservazione in caso di black-out: 26 ore
- Capacità di congelazione in 24 ore: 10 kg

Caratteristiche

- HardLine
- Maniglie verticali integrate
- Incassabile grazie all'aerazione frontale²
- Maniglie di trasporto, posteriori
- Piedini anteriori regolabili in altezza
- Incernieratura delle porte reversibile
- Guarnizione della porta rimovibile

CNP 4313



Classe di efficienza energetica: $\langle A^{+++} \rangle^1$

Consumo energetico in 365 giorni/24 ore: 160/0,436 kWh¹

Volume utile totale: 304 l (Vano frigorifero: 209 l. Vano congelatore: 95 l)

Rumorosità (potenza sonora): 40 dB(A)

Classe climatica: SN-T (da +10°C a +43°C)

Porte/Fianchi: Bianco/Bianco

Dimensioni esterne in cm (A/L/P) 186,1/60/65,5¹

Controllo

- Comando MagicEye dietro la porta, controllo elettronico con pulsanti
- Display digitale della temperatura per il vano frigorifero e il vano congelatore
- SuperFrost congelamento rapido automatico (65 ore)
- Allarme in caso di innalzamento della temperatura: ottico e acustico
- Allarme porta aperta vano frigorifero: acustico

Vano frigorifero

- PowerCooling
- Mensole della controporta in plastica, Portauova
- 4 ripiani GlassLine
- Ripiano ondulato portabottiglie
- Illuminazione LED dall'alto
- 1 ampio cassetto per frutta e verdura

Vano congelatore ****

- 3 cassetti, VarioSpace
- Vassoio per cubetti di ghiaccio
- Tempo di conservazione in caso di black-out: 26 ore
- Capacità di congelazione in 24 ore: 10 kg

Caratteristiche

- HardLine
- Maniglie verticali integrate
- Incassabile grazie all'aerazione frontale²
- Maniglie di trasporto, posteriori
- Piedini anteriori regolabili in altezza
- Incernieratura delle porte reversibile
- Guarnizione della porta rimovibile

¹ Il consumo energetico indicato è raggiunto utilizzando il distanziatore murale fornito con l'apparecchiatura. Il mancato uso del distanziatore murale non compromette il funzionamento dell'apparecchiatura. Il distanziatore murale aumenta la profondità dell'apparecchiatura di 3,5 cm rispetto a quanto indicato.

² Per il corretto posizionamento all'interno dei mobili seguire le indicazioni riportate nelle istruzioni d'installazione. Per la gamma completa delle classi di efficienza si rimanda a pagina 3. Conformemente a (EU) 2017/1369 6a.



I ripiani **GlassLine** dei combinati Liebherr sono regolabili in altezza per permettere una conservazione flessibile degli alimenti. Sono infrangibili, antigraffio e sono facili da pulire.



CNel 4313

No Frost A++ Duo Cooling SN-T Stainless Steel Look

Classe di efficienza energetica: $\langle A^+ \rangle^1$
 Consumo energetico in 365 giorni/24 ore: 240/0,655 kWh¹
 Volume utile totale: 304 l (Vano frigorifero: 209 l. Vano congelatore: 95 l)
 Rumorosità (potenza sonora): 42 dB(A)
 Classe climatica: SN-T (da +10°C a +43°C)
 Porte/Fianchi: SteelLook/silver
 Dimensioni esterne in cm (A/L/P) 186,1/60/65,5¹

Controllo

- Comando MagicEye dietro la porta, controllo elettronico con pulsanti
- Display digitale della temperatura per il vano frigorifero e il vano congelatore
- SuperFrost congelamento rapido automatico (65 ore)
- Allarme in caso di innalzamento della temperatura: ottico e acustico
- Allarme porta aperta vano frigorifero: acustico

Vano frigorifero

- PowerCooling
- Mensole della controporta in plastica, Portauova
- 4 ripiani GlassLine
- Ripiano ondulato portabottiglie
- Illuminazione LED dall'alto
- 1 ampio cassetto per frutta e verdura

Vano congelatore ****

- 3 cassetti, VarioSpace
- Vassoio per cubetti di ghiaccio
- Tempo di conservazione in caso di black-out: 26 ore
- Capacità di congelazione in 24 ore: 9 kg

Caratteristiche

- HardLine
- Maniglie verticali integrate
- Incassabile grazie all'aerazione frontale²
- Maniglie di trasporto, posteriori
- Piedini anteriori regolabili in altezza
- Incernieratura delle porte reversibile
- Guarnizione della porta rimovibile

CNbe 4313

No Frost A++ Duo Cooling SN-T

Classe di efficienza energetica: $\langle A^+ \rangle^1$
 Consumo energetico in 365 giorni/24 ore: 232/0,635 kWh¹
 Volume utile totale: 304 l (Vano frigorifero: 209 l. Vano congelatore: 95 l)
 Rumorosità (potenza sonora): 42 dB(A)
 Classe climatica: SN-T (da +10°C a +43°C)
 Porte/Fianchi: Beige/Beige
 Dimensioni esterne in cm (A/L/P) 186,1/60/65,5¹

Controllo

- Comando MagicEye dietro la porta, controllo elettronico con pulsanti
- Display digitale della temperatura per il vano frigorifero e il vano congelatore
- SuperFrost congelamento rapido automatico (65 ore)
- Allarme in caso di innalzamento della temperatura: ottico e acustico
- Allarme porta aperta vano frigorifero: acustico

Vano frigorifero

- PowerCooling
- Mensole della controporta in plastica, Portauova
- 4 ripiani GlassLine
- Ripiano ondulato portabottiglie
- Illuminazione LED dall'alto
- 1 ampio cassetto per frutta e verdura

Vano congelatore ****

- 3 cassetti, VarioSpace
- Vassoio per cubetti di ghiaccio
- Tempo di conservazione in caso di black-out: 26 ore
- Capacità di congelazione in 24 ore: 9 kg

Caratteristiche

- HardLine
- Maniglie verticali integrate
- Incassabile grazie all'aerazione frontale²
- Maniglie di trasporto, posteriori
- Piedini anteriori regolabili in altezza
- Incernieratura delle porte reversibile
- Guarnizione della porta rimovibile

CN 4313

No Frost A++ Duo Cooling SN-T

Classe di efficienza energetica: $\langle A^+ \rangle^1$
 Consumo energetico in 365 giorni/24 ore: 240/0,655 kWh¹
 Volume utile totale: 304 l (Vano frigorifero: 209 l. Vano congelatore: 95 l)
 Rumorosità (potenza sonora): 42 dB(A)
 Classe climatica: SN-T (da +10°C a +43°C)
 Porte/Fianchi: Bianco/Bianco
 Dimensioni esterne in cm (A/L/P) 186,1/60/65,5¹

Controllo

- Comando MagicEye dietro la porta, controllo elettronico con pulsanti
- Display digitale della temperatura per il vano frigorifero e il vano congelatore
- SuperFrost congelamento rapido automatico (65 ore)
- Allarme in caso di innalzamento della temperatura: ottico e acustico
- Allarme porta aperta vano frigorifero: acustico

Vano frigorifero

- PowerCooling
- Mensole della controporta in plastica, Portauova
- 4 ripiani GlassLine
- Ripiano ondulato portabottiglie
- Illuminazione LED dall'alto
- 1 ampio cassetto per frutta e verdura

Vano congelatore ****

- 3 cassetti, VarioSpace
- Vassoio per cubetti di ghiaccio
- Tempo di conservazione in caso di black-out: 26 ore
- Capacità di congelazione in 24 ore: 9 kg

Caratteristiche

- HardLine
- Maniglie verticali integrate
- Incassabile grazie all'aerazione frontale²
- Maniglie di trasporto, posteriori
- Piedini anteriori regolabili in altezza
- Incernieratura delle porte reversibile
- Guarnizione della porta rimovibile



Risparmio energetico e nessuna manutenzione. Le luci **LED** a lunga durata assicurano un'illuminazione ottimale del vano interno. Le luci LED emettono pochissimo calore e garantiscono la conservazione ottimale degli alimenti freschi.

¹ Il consumo energetico indicato è raggiunto utilizzando il distanziatore murale fornito con l'apparecchiatura. Il mancato uso del distanziatore murale non compromette il funzionamento dell'apparecchiatura. Il distanziatore murale aumenta la profondità dell'apparecchiatura di 3,5 cm rispetto a quanto indicato.

² Per il corretto posizionamento all'interno dei mobili seguire le indicazioni riportate nelle istruzioni d'installazione. Per la gamma completa delle classi di efficienza si rimanda a pagina 3. Conformemente a (EU) 2017/1369 6a.

Combinati NoFrost 60 cm



◀60▶ 182



◀60▶ 162

Combinati NoFrost 55 cm



◀55▶ 180



◀55▶ 180

CNeF 3515 Comfort



Classe di efficienza energetica: $\langle A \rangle^1$

Consumo energetico in 365 giorni/24 ore: 237/0,648 kWh¹

Volume utile totale: 308 l (Vano frigorifero: 221 l. Vano congelatore: 87 l)

Rumorosità (potenza sonora): 39 dB(A)

Classe climatica: SN-T (da +10°C a +43°C)

Porte/Fianchi: SmartSteel acciaio antimpronta/Silver

Dimensioni esterne in cm (A/L/P) 181,7/60/62,5¹

CNeF 3115 Comfort



Classe di efficienza energetica: $\langle A \rangle^1$

Consumo energetico in 365 giorni/24 ore: 222/0,608 kWh¹

Volume utile totale: 260 l (Vano frigorifero: 173 l. Vano congelatore: 87 l)

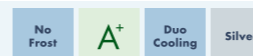
Rumorosità (potenza sonora): 39 dB(A)

Classe climatica: SN-T (da +10°C a +43°C)

Porte/Fianchi: SmartSteel acciaio antimpronta/Silver

Dimensioni esterne in cm (A/L/P) 162,3/60/62,5¹

CNsI 3033 Comfort



Classe di efficienza energetica: $\langle A \rangle$

Consumo energetico in 365 giorni/24 ore: 269/0,736 kWh

Volume utile totale: 272 l (Vano frigorifero: 194 l. Vano congelatore: 78 l)

Rumorosità (potenza sonora): 42 dB(A)

Classe climatica: SN-ST (da +10°C a +38°C)

Porte/Fianchi: Silver/Silver

Dimensioni esterne in cm (A/L/P) 180/55/62,9

CN 3033 Comfort



Classe di efficienza energetica: $\langle A \rangle$

Consumo energetico in 365 giorni/24 ore: 269/0,736 kWh

Volume utile totale: 272 l (Vano frigorifero: 194 l. Vano congelatore: 78 l)

Rumorosità (potenza sonora): 42 dB(A)

Classe climatica: SN-ST (da +10°C a +38°C)

Porte/Fianchi: Bianco/Bianco

Dimensioni esterne in cm (A/L/P) 180/55/62,9

Controllo

- Display TFT monocromo bianco da 2,4" dietro la porta, controllo ElectronicTouch a sfioramento
- Display digitale della temperatura per il vano frigorifero e il vano congelatore
- SuperCool raffreddamento rapido automatico (durata regolabile)
- SuperFrost congelamento rapido automatico (65 ore)
- Allarme in caso di innalzamento della temperatura: ottico e acustico
- Allarme porta aperta: ottico e acustico

Vano frigorifero

- PowerCooling
- Allestimento Comfort GlassLine, Portauova
- 4 ripiani GlassLine, di cui 1 divisibile e rientrabile
- Ripiano ondulato portabottiglie
- Illuminazione LED dall'alto
- 2 cassette per frutta e verdura su supporti a rulli

Vano congelatore ****

- 3 cassette, VarioSpace
- Vassoio per cubetti di ghiaccio
- Tempo di conservazione in caso di black-out: 18 ore
- Capacità di congelazione in 24 ore: 11 kg
- Ripiani in vetro di sicurezza

Caratteristiche

- HardLine
- Maniglie in alluminio con meccanismo di apertura integrato
- Incassabile grazie all'aerazione frontale²
- Maniglie di trasporto, anteriori e posteriori
- Piedini anteriori regolabili in altezza, ruote posteriori per il trasporto
- Incernieratura delle porte reversibile
- Guarnizione della porta rimovibile

Controllo

- Display TFT monocromo bianco da 2,4" dietro la porta, controllo ElectronicTouch a sfioramento
- Display digitale della temperatura per il vano frigorifero e il vano congelatore
- SuperCool raffreddamento rapido automatico (durata regolabile)
- SuperFrost congelamento rapido automatico (65 ore)
- Allarme in caso di innalzamento della temperatura: ottico e acustico
- Allarme porta aperta: ottico e acustico

Vano frigorifero

- PowerCooling
- Allestimento Comfort GlassLine, Portauova
- 3 ripiani GlassLine, di cui 1 divisibile e rientrabile
- Illuminazione LED dall'alto
- 2 cassette per frutta e verdura su supporti a rulli

Vano congelatore ****

- 3 cassette, VarioSpace
- Vassoio per cubetti di ghiaccio
- Tempo di conservazione in caso di black-out: 18 ore
- Capacità di congelazione in 24 ore: 11 kg
- Ripiani in vetro di sicurezza

Caratteristiche

- HardLine
- Maniglie in alluminio con meccanismo di apertura integrato
- Incassabile grazie all'aerazione frontale²
- Maniglie di trasporto, anteriori e posteriori
- Piedini anteriori regolabili in altezza, ruote posteriori per il trasporto
- Incernieratura delle porte reversibile
- Guarnizione della porta rimovibile

Colori / materiali disponibili

CN 3115 in Bianco

Controllo

- Comando MagicEye dietro la porta, controllo elettronico con pulsanti
- Display della temperatura a LED per il vano frigorifero e il vano congelatore
- SuperFrost congelamento rapido automatico (65 ore)
- Allarme in caso di innalzamento della temperatura: ottico e acustico
- Allarme porta aperta: acustico

Vano frigorifero

- PowerCooling
- Allestimento Comfort GlassLine, Portauova
- 4 ripiani GlassLine, di cui 1 divisibile e rientrabile
- Ripiano ondulato portabottiglie
- Illuminazione LED
- 2 cassette per frutta e verdura

Vano congelatore ****

- 3 cassette, VarioSpace
- Vassoio per cubetti di ghiaccio
- Tempo di conservazione in caso di black-out: 18 ore
- Capacità di congelazione in 24 ore: 10 kg
- Ripiani in vetro di sicurezza

Caratteristiche

- SwingLine
- Maniglie tubolari in acciaio satinato con meccanismo di apertura integrato
- Incassabile grazie all'aerazione frontale²
- Maniglie di trasporto, posteriori
- Piedini anteriori regolabili in altezza, ruote posteriori per il trasporto
- Incernieratura delle porte reversibile

Controllo

- Comando MagicEye dietro la porta, controllo elettronico con pulsanti
- Display della temperatura a LED per il vano frigorifero e il vano congelatore
- SuperFrost congelamento rapido automatico (65 ore)
- Allarme in caso di innalzamento della temperatura: ottico e acustico
- Allarme porta aperta: acustico

Vano frigorifero

- PowerCooling
- Allestimento Comfort GlassLine, Portauova
- 4 ripiani GlassLine, di cui 1 divisibile e rientrabile
- Ripiano ondulato portabottiglie
- Illuminazione LED
- 2 cassette per frutta e verdura

Vano congelatore ****

- 3 cassette, VarioSpace
- Vassoio per cubetti di ghiaccio
- Tempo di conservazione in caso di black-out: 18 ore
- Capacità di congelazione in 24 ore: 10 kg
- Ripiani in vetro di sicurezza

Caratteristiche

- SwingLine
- Maniglie ergonomiche
- Incassabile grazie all'aerazione frontale²
- Maniglie di trasporto, posteriori
- Piedini anteriori regolabili in altezza, ruote posteriori per il trasporto
- Incernieratura delle porte reversibile

¹ Il consumo energetico indicato è raggiunto utilizzando il distanziatore murale fornito con l'apparecchiatura. Il mancato uso del distanziatore murale non compromette il funzionamento dell'apparecchiatura. Il distanziatore murale aumenta la profondità dell'apparecchiatura di 3,5 cm rispetto a quanto indicato.

² Per il corretto posizionamento all'interno dei mobili seguire le indicazioni riportate nelle istruzioni d'installazione. Per la gamma completa delle classi di efficienza si rimanda a pagina 3. Conformemente a (EU) 2017/1369 6a.

Qualità in ogni dettaglio




Smart Frost

La tecnologia **SmartFrost** riduce notevolmente la formazione di ghiaccio nel congelatore, in questo modo lo sbrinatorio è necessario solo raramente. Inoltre, le pareti del vano congelatore sono lisce e facili da pulire.



Bio Fresh

Nei cassetti **BioFresh**, ad una temperatura leggermente superiore a 0°C e con l'umidità ideale, frutta, verdura, carne e pesce conservano le loro sane vitamine e il loro aspetto appetitoso molto più a lungo rispetto a un tradizionale vano frigorifero. I cassetti BioFresh sono realizzati in plastica trasparente e sono inseriti su solide guide telescopiche.



Bio Cool

Il cassetto **BioCool** permette di regolare il livello di umidità al suo interno in modo da mantenere più a lungo la freschezza degli alimenti. Il livello di umidità è regolabile tramite un cursore (il simbolo della goccia d'acqua indica una maggiore umidità). Il cassetto è molto comodo e può essere facilmente estratto grazie a pratici supporti a rulli o comode guide telescopiche.



Grazie al pratico sistema **VarioSpace** è possibile congelare e conservare alimenti di grandi dimensioni: in ogni momento è possibile rimuovere un cassetto e il tramezzo sottostante per ottenere uno spazio alto il doppio o il triplo.



Il **2,4"-Touch-Display** a sfioramento ad alta risoluzione e ad alto contrasto è integrato dietro la porta e permette una regolazione intuitiva della temperatura.



Un dettaglio innovativo e unico dei frigoriferi e dei combinati BioFresh è il nuovo **ripiano portabottiglie integrato** che può essere utilizzato in modo flessibile: in base al bisogno può alloggiare le bottiglie, oppure può essere allestito come superficie di appoggio in vetro.



L'illuminazione a **LED** ad alta efficienza ha una lunga durata e permette di risparmiare energia. È montata a filo nella parte superiore dell'apparecchiatura per assicurare un utilizzo ottimale dello spazio interno e per garantire un'illuminazione intensa, uniforme ed elegante.

I dettagli mostrati relativi all'equipaggiamento dipendono dai modelli; è valevole la descrizione inerente il relativo modello.



CBef 4815
Comfort



Classe di efficienza energetica: $\lt; A^{+++}$¹
 Consumo energetico in 365 giorni/24 ore: 183/0,499 kWh¹
 Volume utile totale: 357 l (Vano frigorifero: 242 l, di cui 94 l vano BioFresh.
 Vano congelatore: 115 l)
 Rumorosità (potenza sonora): 34 dB(A) Silent
 Classe climatica: SN-T (da +10°C a +43°C)
 Porte/Fianchi: SmartSteel acciaio antimpronta/Silver
 Dimensioni esterne in cm (A/L/P) 201/60/66,5¹

Controllo

- Display TFT monocromo bianco da 2,4" dietro la porta, controllo ElectronicTouch a sfioramento
- Display digitale della temperatura per il vano frigorifero, il vano congelatore e il vano BioFresh
- SuperCool raffreddamento rapido automatico (durata regolabile)
- SuperFrost congelamento rapido automatico (65 ore)
- Allarme in caso di innalzamento della temperatura: ottico e acustico
- Allarme porta aperta: ottico e acustico

Vano frigorifero e vano BioFresh

- PowerCooling con filtro FreshAir ai carboni attivi
- Allestimento Comfort GlassLine, Portauova
- 3 ripiani GlassLine, di cui 1 divisibile e rientrabile
- Ripiano portabottiglie integrato
- Illuminazione LED dall'alto
- 2 cassetti BioFresh su guide telescopiche, di cui 1 regolabile HydroSafe o DrySafe

Vano congelatore ****

- 3 cassetti, VarioSpace
- Vassoio per cubetti di ghiaccio
- Tempo di conservazione in caso di black-out: 33 ore
- Capacità di congelazione in 24 ore: 13 kg
- Ripiani in vetro di sicurezza

Caratteristiche

- HardLine
- Maniglie in alluminio con meccanismo di apertura integrato
- Incassabile grazie all'aerazione frontale²
- Maniglie di trasporto, anteriori e posteriori
- Piedini anteriori regolabili in altezza, ruote posteriori per il trasporto
- Incernieratura delle porte reversibile
- Guarnizione della porta rimovibile
- Cerniera della porta a scomparsa con angolo di apertura limitato

Cbe 4025
Comfort



Classe di efficienza energetica: $\lt; A^{++}$¹
 Consumo energetico in 365 giorni/24 ore: 241/0,659 kWh¹
 Volume utile totale: 357 l (Vano frigorifero: 269 l. Vano congelatore: 88 l)
 Rumorosità (potenza sonora): 38 dB(A)
 Classe climatica: SN-T (da +10°C a +43°C)
 Porte/Fianchi: Beige/Beige
 Dimensioni esterne in cm (A/L/P) 201,1/60/62,5¹

Controllo

- Display TFT monocromo bianco da 2,4" dietro la porta, controllo ElectronicTouch a sfioramento
- Display digitale della temperatura per il vano frigorifero e il vano congelatore
- SuperCool raffreddamento rapido automatico (durata regolabile)
- SuperFrost congelamento rapido automatico (65 ore)
- Allarme in caso di innalzamento della temperatura: ottico e acustico
- Allarme porta aperta: ottico e acustico

Vano frigorifero

- PowerCooling
- Allestimento Comfort GlassLine, Portauova
- 5 ripiani GlassLine, di cui 1 divisibile e rientrabile
- Ripiano ondulato portabottiglie
- Illuminazione LED dall'alto
- 2 cassetti per frutta e verdura

Vano congelatore ****

- 3 cassetti, VarioSpace
- Vassoio per cubetti di ghiaccio
- Tempo di conservazione in caso di black-out: 28 ore
- Capacità di congelazione in 24 ore: 12 kg
- Ripiani in vetro di sicurezza

Caratteristiche


- HardLine
- Maniglie in alluminio con meccanismo di apertura integrato
- Incassabile grazie all'aerazione frontale²
- Maniglie di trasporto, anteriori e posteriori
- Piedini anteriori regolabili in altezza, ruote posteriori per il trasporto
- Incernieratura delle porte reversibile
- Guarnizione della porta rimovibile



CPel 4313

¹ Il consumo energetico indicato è raggiunto utilizzando il distanziatore murale fornito con l'apparecchiatura. Il mancato uso del distanziatore murale non compromette il funzionamento dell'apparecchiatura. Il distanziatore murale aumenta la profondità dell'apparecchiatura di 3,5 cm (BluPerformance 1,5 cm) rispetto a quanto indicato. ² Per il corretto posizionamento all'interno dei mobili seguire le indicazioni riportate nelle istruzioni d'installazione. Per la gamma completa delle classi di efficienza si rimanda a pagina 3. Conformemente a EU/2017/1369 G6.

Combinati SmartFrost 60 cm



CPel 4813



Classe di efficienza energetica: $\langle A^{+++} \rangle^1$

Consumo energetico in 365 giorni/24 ore: 160/0,437 kWh¹

Volume utile totale: 342 l (Vano frigorifero: 243 l. Vano congelatore: 99 l)

Rumorosità (potenza sonora): 38 dB(A)

Classe climatica: SN-T (da +10°C a +43°C)

Porte/Fianchi: SteelLook/silver

Dimensioni esterne in cm (A/L/P) 201,1/60/65,5¹

Controllo

- Comando MagicEye dietro la porta, controllo elettronico con pulsanti
- Display digitale della temperatura per il vano frigorifero e il vano congelatore
- SuperFrost congelamento rapido automatico (65 ore)
- Allarme in caso di innalzamento della temperatura: ottico e acustico
- Allarme porta aperta vano frigorifero: acustico

Vano frigorifero

- PowerCooling
- Mensole della controporta in plastica, Portauova
- 4 ripiani GlassLine
- Illuminazione LED dall'alto
- 1 ampio cassetto per frutta e verdura

Vano congelatore ********

- 3 cassetti, VarioSpace
- Vassoio per cubetti di ghiaccio
- Tempo di conservazione in caso di black-out: 30 ore
- Capacità di congelazione in 24 ore: 12 kg
- Ripiani in vetro di sicurezza

Caratteristiche

- HardLine
- Maniglie verticali integrate
- Incassabile grazie all'aerazione frontale²
- Maniglie di trasporto, posteriori
- Piedini anteriori regolabili in altezza
- Incernieratura delle porte reversibile
- Guarnizione della porta rimovibile

CP 4813



Classe di efficienza energetica: $\langle A^{+++} \rangle^1$

Consumo energetico in 365 giorni/24 ore: 160/0,437 kWh¹

Volume utile totale: 342 l (Vano frigorifero: 243 l. Vano congelatore: 99 l)

Rumorosità (potenza sonora): 38 dB(A)

Classe climatica: SN-T (da +10°C a +43°C)

Porte/Fianchi: Bianco/Bianco

Dimensioni esterne in cm (A/L/P) 201,1/60/65,5¹

Controllo

- Comando MagicEye dietro la porta, controllo elettronico con pulsanti
- Display digitale della temperatura per il vano frigorifero e il vano congelatore
- SuperFrost congelamento rapido automatico (65 ore)
- Allarme in caso di innalzamento della temperatura: ottico e acustico
- Allarme porta aperta vano frigorifero: acustico

Vano frigorifero

- PowerCooling
- Mensole della controporta in plastica, Portauova
- 4 ripiani GlassLine
- Illuminazione LED dall'alto
- 1 ampio cassetto per frutta e verdura

Vano congelatore ********

- 3 cassetti, VarioSpace
- Vassoio per cubetti di ghiaccio
- Tempo di conservazione in caso di black-out: 30 ore
- Capacità di congelazione in 24 ore: 12 kg
- Ripiani in vetro di sicurezza

Caratteristiche

- HardLine
- Maniglie verticali integrate
- Incassabile grazie all'aerazione frontale²
- Maniglie di trasporto, posteriori
- Piedini anteriori regolabili in altezza
- Incernieratura delle porte reversibile
- Guarnizione della porta rimovibile

CPel 4313



Classe di efficienza energetica: $\langle A^{+++} \rangle^1$

Consumo energetico in 365 giorni/24 ore: 153/0,418 kWh¹

Volume utile totale: 308 l (Vano frigorifero: 209 l. Vano congelatore: 99 l)

Rumorosità (potenza sonora): 38 dB(A)

Classe climatica: SN-T (da +10°C a +43°C)

Porte/Fianchi: SteelLook/silver

Dimensioni esterne in cm (A/L/P) 186,1/60/65,5¹

Controllo

- Comando MagicEye dietro la porta, controllo elettronico con pulsanti
- Display digitale della temperatura per il vano frigorifero e il vano congelatore
- SuperFrost congelamento rapido automatico (65 ore)
- Allarme in caso di innalzamento della temperatura: ottico e acustico
- Allarme porta aperta vano frigorifero: acustico

Vano frigorifero

- PowerCooling
- Mensole della controporta in plastica, Portauova
- 4 ripiani GlassLine
- Illuminazione LED dall'alto
- 1 ampio cassetto per frutta e verdura

Vano congelatore ********

- 3 cassetti, VarioSpace
- Vassoio per cubetti di ghiaccio
- Tempo di conservazione in caso di black-out: 30 ore
- Capacità di congelazione in 24 ore: 12 kg

Caratteristiche

- HardLine
- Maniglie verticali integrate
- Incassabile grazie all'aerazione frontale²
- Maniglie di trasporto, posteriori
- Piedini anteriori regolabili in altezza
- Incernieratura delle porte reversibile
- Guarnizione della porta rimovibile

CP 4313



Classe di efficienza energetica: $\langle A^{+++} \rangle^1$

Consumo energetico in 365 giorni/24 ore: 153/0,418 kWh¹

Volume utile totale: 308 l (Vano frigorifero: 209 l. Vano congelatore: 99 l)

Rumorosità (potenza sonora): 38 dB(A)

Classe climatica: SN-T (da +10°C a +43°C)

Porte/Fianchi: Bianco/Bianco

Dimensioni esterne in cm (A/L/P) 186,1/60/65,5¹

Controllo

- Comando MagicEye dietro la porta, controllo elettronico con pulsanti
- Display digitale della temperatura per il vano frigorifero e il vano congelatore
- SuperFrost congelamento rapido automatico (65 ore)
- Allarme in caso di innalzamento della temperatura: ottico e acustico
- Allarme porta aperta vano frigorifero: acustico

Vano frigorifero

- PowerCooling
- Mensole della controporta in plastica, Portauova
- 4 ripiani GlassLine
- Illuminazione LED dall'alto
- 1 ampio cassetto per frutta e verdura

Vano congelatore ********

- 3 cassetti, VarioSpace
- Vassoio per cubetti di ghiaccio
- Tempo di conservazione in caso di black-out: 30 ore
- Capacità di congelazione in 24 ore: 12 kg
- Ripiani in vetro di sicurezza

Caratteristiche

- HardLine
- Maniglie verticali integrate
- Incassabile grazie all'aerazione frontale²
- Maniglie di trasporto, posteriori
- Piedini anteriori regolabili in altezza
- Incernieratura delle porte reversibile
- Guarnizione della porta rimovibile

¹ Il consumo energetico indicato è raggiunto utilizzando il distanziatore murale fornito con l'apparecchiatura. Il mancato uso del distanziatore murale non compromette il funzionamento dell'apparecchiatura. Il distanziatore murale aumenta la profondità dell'apparecchiatura di 3,5 cm rispetto a quanto indicato.

² Per il corretto posizionamento all'interno dei mobili seguire le indicazioni riportate nelle istruzioni d'installazione. Per la gamma completa delle classi di efficienza si rimanda a pagina 3. Conformemente a (EU) 2017/1369 6a.

Combinati SmartFrost 60 cm



◀60▶
◀162▶



◀60▶
◀162▶



◀60▶
◀162▶

Combinati SmartFrost 55 cm

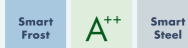


◀55▶
◀181▶



◀55▶
◀181▶

CUef 2915 Comfort



Classe di efficienza energetica: $\langle A^+ \rangle^1$
Consumo energetico in 365 giorni/24 ore: 196/0,535 kWh¹
Volume utile totale: 277 l
(Vano frigorifero: 222 l. Vano congelatore: 55 l)
Rumorosità (potenza sonora): 39 dB(A)
Classe climatica: SN-ST (da +10°C a +38°C)
Porte/Fianchi: SmartSteel acciaio antimpronta/Silver
Dimensioni esterne in cm (A/L/P) 162,3/60/62,5¹

Controllo

- Display TFT monocromo bianco da 2,4" dietro la porta, controllo ElectronicTouch a sfioramento
- Display digitale della temperatura per il vano frigorifero
- Circuiti di raffreddamento: 1
- SuperFrost congelamento rapido automatico (65 ore)
- Allarme porta aperta: ottico e acustico

Vano frigorifero

- Allestimento Comfort GlassLine, Portauova
- 3 ripiani GlassLine, di cui 1 divisibile e rientrabile
- Ripiano ondulato portabottiglie
- Illuminazione LED dall'alto
- 2 cassetti per frutta e verdura

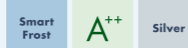
Vano congelatore ****

- 2 cassetti, VarioSpace
- Vassoio per cubetti di ghiaccio
- Tempo di conservazione in caso di black-out: 23 ore
- Capacità di congelazione in 24 ore: 6 kg
- Ripiani in vetro di sicurezza

Caratteristiche

- HardLine
- Maniglie in alluminio con meccanismo di apertura integrato
- Incassabile grazie all'aerazione frontale²
- Maniglie di trasporto, anteriori e posteriori
- Piedini anteriori regolabili in altezza, ruote posteriori per il trasporto
- Incernieratura delle porte reversibile
- Guarnizione della porta rimovibile

CUsl 2915 Comfort



Classe di efficienza energetica: $\langle A^+ \rangle^1$
Consumo energetico in 365 giorni/24 ore: 196/0,535 kWh¹
Volume utile totale: 277 l
(Vano frigorifero: 222 l. Vano congelatore: 55 l)
Rumorosità (potenza sonora): 39 dB(A)
Classe climatica: SN-ST (da +10°C a +38°C)
Porte/Fianchi: Silver/Silver
Dimensioni esterne in cm (A/L/P) 162,3/60/62,5¹

Controllo

- Display TFT monocromo bianco da 2,4" dietro la porta, controllo ElectronicTouch a sfioramento
- Display digitale della temperatura per il vano frigorifero
- Circuiti di raffreddamento: 1
- SuperFrost congelamento rapido automatico (65 ore)
- Allarme porta aperta: ottico e acustico

Vano frigorifero

- Allestimento Comfort GlassLine, Portauova
- 3 ripiani GlassLine, di cui 1 divisibile e rientrabile
- Ripiano ondulato portabottiglie
- Illuminazione LED dall'alto
- 2 cassetti per frutta e verdura

Vano congelatore ****

- 2 cassetti, VarioSpace
- Vassoio per cubetti di ghiaccio
- Tempo di conservazione in caso di black-out: 23 ore
- Capacità di congelazione in 24 ore: 6 kg
- Ripiani in vetro di sicurezza

Caratteristiche

- HardLine
- Maniglie in alluminio con meccanismo di apertura integrato
- Incassabile grazie all'aerazione frontale²
- Maniglie di trasporto, anteriori e posteriori
- Piedini anteriori regolabili in altezza, ruote posteriori per il trasporto
- Incernieratura delle porte reversibile
- Guarnizione della porta rimovibile

CU 2915 Comfort



Classe di efficienza energetica: $\langle A^+ \rangle^1$
Consumo energetico in 365 giorni/24 ore: 196/0,535 kWh¹
Volume utile totale: 277 l
(Vano frigorifero: 222 l. Vano congelatore: 55 l)
Rumorosità (potenza sonora): 39 dB(A)
Classe climatica: SN-ST (da +10°C a +38°C)
Porte/Fianchi: Bianco/Bianco
Dimensioni esterne in cm (A/L/P) 162,3/60/62,5¹

Controllo

- Display TFT monocromo bianco da 2,4" dietro la porta, controllo ElectronicTouch a sfioramento
- Display digitale della temperatura per il vano frigorifero
- Circuiti di raffreddamento: 1
- SuperFrost congelamento rapido automatico (65 ore)
- Allarme porta aperta: ottico e acustico

Vano frigorifero

- Allestimento Comfort GlassLine, Portauova
- 3 ripiani GlassLine, di cui 1 divisibile e rientrabile
- Ripiano ondulato portabottiglie
- Illuminazione LED dall'alto
- 2 cassetti per frutta e verdura

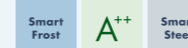
Vano congelatore ****

- 2 cassetti, VarioSpace
- Vassoio per cubetti di ghiaccio
- Tempo di conservazione in caso di black-out: 23 ore
- Capacità di congelazione in 24 ore: 6 kg
- Ripiani in vetro di sicurezza

Caratteristiche

- HardLine
- Maniglie con meccanismo di apertura integrato
- Incassabile grazie all'aerazione frontale²
- Maniglie di trasporto, anteriori e posteriori
- Piedini anteriori regolabili in altezza, ruote posteriori per il trasporto
- Incernieratura delle porte reversibile
- Guarnizione della porta rimovibile

CUef 3311



Classe di efficienza energetica: $\langle A^+ \rangle^1$
Consumo energetico in 365 giorni/24 ore: 210/0,575 kWh¹
Volume utile totale: 294 l (Vano frigorifero: 210 l. Vano congelatore: 84 l)
Rumorosità (potenza sonora): 39 dB(A)
Classe climatica: SN-ST (da +10°C a +38°C)
Porte/Fianchi: SmartSteel acciaio antimpronta/Silver
Dimensioni esterne in cm (A/L/P) 181,2/55/63¹

Controllo

- Comando elettromeccanico nel vano interno, controllo con manopola
- Circuiti di raffreddamento: 1
- Funzione CoolPlus

Vano frigorifero

- Allestimento Comfort GlassLine, Portauova
- 4 ripiani GlassLine, di cui 1 divisibile e rientrabile
- Ripiano ondulato portabottiglie
- Illuminazione LED
- 2 cassetti per frutta e verdura

Vano congelatore ****

- 3 cassetti, VarioSpace
- Vassoio per cubetti di ghiaccio
- Tempo di conservazione in caso di black-out: 27 ore
- Capacità di congelazione in 24 ore: 4 kg
- Ripiani in vetro di sicurezza

Caratteristiche

- SwingLine
- Maniglie tubolari in acciaio satinato con meccanismo di apertura integrato
- Incassabile grazie all'aerazione frontale²
- Piedini anteriori regolabili in altezza
- Incernieratura delle porte reversibile

CU 3311



Classe di efficienza energetica: $\langle A^+ \rangle^1$
Consumo energetico in 365 giorni/24 ore: 210/0,575 kWh¹
Volume utile totale: 294 l (Vano frigorifero: 210 l. Vano congelatore: 84 l)
Rumorosità (potenza sonora): 39 dB(A)
Classe climatica: SN-ST (da +10°C a +38°C)
Porte/Fianchi: Bianco/Bianco
Dimensioni esterne in cm (A/L/P) 181,2/55/63¹

Controllo

- Comando elettromeccanico nel vano interno, controllo con manopola
- Circuiti di raffreddamento: 1
- Funzione CoolPlus

Vano frigorifero

- Allestimento Comfort GlassLine, Portauova
- 4 ripiani GlassLine, di cui 1 divisibile e rientrabile
- Ripiano ondulato portabottiglie
- Illuminazione LED
- 2 cassetti per frutta e verdura

Vano congelatore ****

- 3 cassetti, VarioSpace
- Vassoio per cubetti di ghiaccio
- Tempo di conservazione in caso di black-out: 27 ore
- Capacità di congelazione in 24 ore: 4 kg
- Ripiani in vetro di sicurezza

Caratteristiche

- SwingLine
- Maniglie ergonomiche
- Incassabile grazie all'aerazione frontale²
- Piedini anteriori regolabili in altezza
- Incernieratura delle porte reversibile

¹ Il consumo energetico indicato è raggiunto utilizzando il distanziatore murale fornito con l'apparecchiatura. Il mancato uso del distanziatore murale non compromette il funzionamento dell'apparecchiatura. Il distanziatore murale aumenta la profondità dell'apparecchiatura di 3,5 cm rispetto a quanto indicato.

² Per il corretto posizionamento all'interno dei mobili seguire le indicazioni riportate nelle istruzioni d'installazione. Per la gamma completa delle classi di efficienza si rimanda a pagina 3. Conformemente a (EU) 2017/1369 6a.



| | | | |
|---|-------------|-----------------|-------------|
| CUef 2811 | Smart Frost | A ⁺⁺ | Smart Steel |
| Classe di efficienza energetica: $\langle A^+ \rangle^1$ | | | |
| Consumo energetico in 365 giorni/24 ore: 191/0,523 kWh ¹ | | | |
| Volume utile totale: 263 l | | | |
| (Vano frigorifero: 210 l. Vano congelatore: 53 l) | | | |
| Rumorosità (potenza sonora): 39 dB(A) | | | |
| Classe climatica: SN-ST (da +10°C a +38°C) | | | |
| Porte/Fianchi: SmartSteel acciaio antimpronta/Silver | | | |
| Dimensioni esterne in cm (A/L/P) 161,2/55/63 ¹ | | | |

| |
|---|
| Controllo |
| <ul style="list-style-type: none"> Comando elettromeccanico nel vano interno, controllo con manopola Circuiti di raffreddamento: 1 Funzione CoolPlus |
| Vano frigorifero |
| <ul style="list-style-type: none"> Allestimento Comfort GlassLine, Portauova 4 ripiani GlassLine, di cui 1 divisibile e rientrabile Ripiano ondulato portabottiglie Illuminazione LED 2 cassetti per frutta e verdura |
| Vano congelatore **** |
| <ul style="list-style-type: none"> 2 cassetti, VarioSpace Vassoio per cubetti di ghiaccio Tempo di conservazione in caso di black-out: 25 ore Capacità di congelazione in 24 ore: 4 kg Ripiani in vetro di sicurezza |
| Caratteristiche |
| <ul style="list-style-type: none"> SwingLine Maniglie tubolari in acciaio satinato con meccanismo di apertura integrato Incassabile grazie all'aerazione frontale² Piedini anteriori regolabili in altezza Incernieratura delle porte reversibile |

| | | | |
|---|-------------|-----------------|--------|
| CUsl 2811 | Smart Frost | A ⁺⁺ | Silver |
| Classe di efficienza energetica: $\langle A^+ \rangle^1$ | | | |
| Consumo energetico in 365 giorni/24 ore: 191/0,523 kWh ¹ | | | |
| Volume utile totale: 263 l | | | |
| (Vano frigorifero: 210 l. Vano congelatore: 53 l) | | | |
| Rumorosità (potenza sonora): 39 dB(A) | | | |
| Classe climatica: SN-ST (da +10°C a +38°C) | | | |
| Porte/Fianchi: Silver/Silver | | | |
| Dimensioni esterne in cm (A/L/P) 161,2/55/63 ¹ | | | |

| |
|---|
| Controllo |
| <ul style="list-style-type: none"> Comando elettromeccanico nel vano interno, controllo con manopola Circuiti di raffreddamento: 1 Funzione CoolPlus |
| Vano frigorifero |
| <ul style="list-style-type: none"> Allestimento Comfort GlassLine, Portauova 4 ripiani GlassLine, di cui 1 divisibile e rientrabile Ripiano ondulato portabottiglie Illuminazione LED 2 cassetti per frutta e verdura |
| Vano congelatore **** |
| <ul style="list-style-type: none"> 2 cassetti, VarioSpace Vassoio per cubetti di ghiaccio Tempo di conservazione in caso di black-out: 25 ore Capacità di congelazione in 24 ore: 4 kg Ripiani in vetro di sicurezza |
| Caratteristiche |
| <ul style="list-style-type: none"> SwingLine Maniglie tubolari in acciaio satinato con meccanismo di apertura integrato Incassabile grazie all'aerazione frontale² Piedini anteriori regolabili in altezza Incernieratura delle porte reversibile |

| | | |
|---|-------------|-----------------|
| CU 2811 | Smart Frost | A ⁺⁺ |
| Classe di efficienza energetica: $\langle A^+ \rangle^1$ | | |
| Consumo energetico in 365 giorni/24 ore: 191/0,523 kWh ¹ | | |
| Volume utile totale: 263 l | | |
| (Vano frigorifero: 210 l. Vano congelatore: 53 l) | | |
| Rumorosità (potenza sonora): 39 dB(A) | | |
| Classe climatica: SN-ST (da +10°C a +38°C) | | |
| Porte/Fianchi: Bianco/Bianco | | |
| Dimensioni esterne in cm (A/L/P) 161,2/55/63 ¹ | | |

| |
|--|
| Controllo |
| <ul style="list-style-type: none"> Comando elettromeccanico nel vano interno, controllo con manopola Circuiti di raffreddamento: 1 Funzione CoolPlus |
| Vano frigorifero |
| <ul style="list-style-type: none"> Allestimento Comfort GlassLine, Portauova 4 ripiani GlassLine, di cui 1 divisibile e rientrabile Ripiano ondulato portabottiglie Illuminazione LED 2 cassetti per frutta e verdura |
| Vano congelatore **** |
| <ul style="list-style-type: none"> 2 cassetti, VarioSpace Vassoio per cubetti di ghiaccio Tempo di conservazione in caso di black-out: 25 ore Capacità di congelazione in 24 ore: 4 kg Ripiani in vetro di sicurezza |
| Caratteristiche |
| <ul style="list-style-type: none"> SwingLine Maniglie ergonomiche Incassabile grazie all'aerazione frontale² Piedini anteriori regolabili in altezza Incernieratura delle porte reversibile |

| | | | |
|--|-------------|-----------------|--------|
| CUsl 2311 | Smart Frost | A ⁺⁺ | Silver |
| Classe di efficienza energetica: $\langle A^+ \rangle^1$ | | | |
| Consumo energetico in 365 giorni/24 ore: 176/0,481 kWh ¹ | | | |
| Volume utile totale: 208 l (Vano frigorifero: 155 l. Vano congelatore: 53 l) | | | |
| Rumorosità (potenza sonora): 39 dB(A) | | | |
| Classe climatica: SN-ST (da +10°C a +38°C) | | | |
| Porte/Fianchi: Silver/Silver | | | |
| Dimensioni esterne in cm (A/L/P) 137,2/55/63 ¹ | | | |

| |
|---|
| Controllo |
| <ul style="list-style-type: none"> Comando elettromeccanico nel vano interno, controllo con manopola Circuiti di raffreddamento: 1 Funzione CoolPlus |
| Vano frigorifero |
| <ul style="list-style-type: none"> Allestimento Comfort GlassLine, Portauova 3 ripiani GlassLine, di cui 1 divisibile e rientrabile Illuminazione LED 2 cassetti per frutta e verdura |
| Vano congelatore **** |
| <ul style="list-style-type: none"> 2 cassetti, VarioSpace Vassoio per cubetti di ghiaccio Tempo di conservazione in caso di black-out: 25 ore Capacità di congelazione in 24 ore: 4 kg Ripiani in vetro di sicurezza |
| Caratteristiche |
| <ul style="list-style-type: none"> SwingLine Maniglie tubolari in acciaio satinato con meccanismo di apertura integrato Incassabile grazie all'aerazione frontale² Piedini anteriori regolabili in altezza Incernieratura delle porte reversibile |

| | | |
|--|-------------|-----------------|
| CU 2311 | Smart Frost | A ⁺⁺ |
| Classe di efficienza energetica: $\langle A^+ \rangle^1$ | | |
| Consumo energetico in 365 giorni/24 ore: 176/0,481 kWh ¹ | | |
| Volume utile totale: 208 l (Vano frigorifero: 155 l. Vano congelatore: 53 l) | | |
| Rumorosità (potenza sonora): 39 dB(A) | | |
| Classe climatica: SN-ST (da +10°C a +38°C) | | |
| Porte/Fianchi: Bianco/Bianco | | |
| Dimensioni esterne in cm (A/L/P) 137,2/55/63 ¹ | | |

| |
|---|
| Controllo |
| <ul style="list-style-type: none"> Comando elettromeccanico nel vano interno, controllo con manopola Circuiti di raffreddamento: 1 Funzione CoolPlus |
| Vano frigorifero |
| <ul style="list-style-type: none"> Allestimento Comfort GlassLine, Portauova 3 ripiani GlassLine, di cui 1 divisibile e rientrabile Illuminazione LED 2 cassetti per frutta e verdura |
| Vano congelatore **** |
| <ul style="list-style-type: none"> 2 cassetti, VarioSpace Vassoio per cubetti di ghiaccio Tempo di conservazione in caso di black-out: 25 ore Capacità di congelazione in 24 ore: 4 kg Ripiani in vetro di sicurezza |
| Caratteristiche |
| <ul style="list-style-type: none"> SwingLine Maniglie ergonomiche Incassabile grazie all'aerazione frontale² Piedini anteriori regolabili in altezza Incernieratura delle porte reversibile |

¹ Il consumo energetico indicato è raggiunto utilizzando il distanziatore murale fornito con l'apparecchiatura. Il mancato uso del distanziatore murale non compromette il funzionamento dell'apparecchiatura. Il distanziatore murale aumenta la profondità dell'apparecchiatura di 3,5 cm rispetto a quanto indicato.

² Per il corretto posizionamento all'interno dei mobili seguire le indicazioni riportate nelle istruzioni d'installazione. Per la gamma completa delle classi di efficienza si rimanda a pagina 3. Conformemente a (EU) 2017/1369 6a.

Doppia Porta



CTNef 5215

Qualità in ogni dettaglio



Central Power Cooling

Grazie alla nuova tecnologia **Central-PowerCooling** il processo di raffreddamento è più veloce ed ottimizzato. L'aria fredda prodotta nel vano congelatore passa attraverso delle valvole per arrivare al vano frigorifero. Il processo è regolato da due sensori che garantiscono il mantenimento della temperatura in ogni zona del vano.



Bio Cool

Il cassetto **BioCool** permette di regolare il livello di umidità al suo interno in modo da mantenere più a lungo la freschezza degli alimenti. Il livello di umidità è regolabile tramite un cursore (il simbolo della goccia d'acqua indica una maggiore umidità). Il cassetto è molto comodo e può essere facilmente estratto grazie a comodi supporti a rulli.

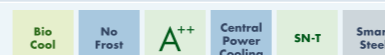


◀70▶ 185



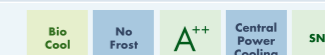
◀70▶ 185

CTNef 5215
Comfort



Classe di efficienza energetica: $\langle A^{+} \rangle^1$
Consumo energetico in 365 giorni/24 ore: 270/0,739 kWh¹
Volume utile totale: 418 l (Vano frigorifero: 332 l. Vano congelatore: 86 l)
Rumorosità (potenza sonora): 40 dB(A)
Classe climatica: SN-T (da +10°C a +43°C)
Porte/Fianchi: SmartSteel acciaio antimpronta/Silver
Dimensioni esterne in cm (A/L/P) 185,2/69,7/76¹

CTN 5215
Comfort



Classe di efficienza energetica: $\langle A^{+} \rangle^1$
Consumo energetico in 365 giorni/24 ore: 270/0,739 kWh¹
Volume utile totale: 418 l (Vano frigorifero: 332 l. Vano congelatore: 86 l)
Rumorosità (potenza sonora): 40 dB(A)
Classe climatica: SN-T (da +10°C a +43°C)
Porte/Fianchi: Bianco/Bianco
Dimensioni esterne in cm (A/L/P) 185,2/69,7/76¹



I **ripiani GlassLine** dei frigoriferi Liebherr sono regolabili in altezza per permettere una conservazione flessibile degli alimenti. Sono infrangibili, antigraffio e sono facili da pulire. La **mensola portabottiglie** offre una soluzione tanto pratica quanto elegante per conservare le bevande.



Il **2,4"-Touch-Display** a sfioramento ad alta risoluzione e ad alto contrasto è integrato dietro la porta e permette una regolazione intuitiva della temperatura.

Controllo

- Display TFT monocromo bianco da 2,4" dietro la porta, controllo ElectronicTouch a sfioramento
- Display digitale della temperatura per il vano frigorifero e il vano congelatore
- Circuiti di raffreddamento: 2
- SuperCool raffreddamento rapido automatico (durata regolabile)
- SuperFrost congelamento rapido automatico (65 ore)
- Allarme in caso di innalzamento della temperatura: ottico e acustico
- Allarme porta aperta: ottico e acustico

Vano congelatore ********

- Vassoio per cubetti di ghiaccio
- Tempo di conservazione in caso di black-out: 24 ore
- Capacità di congelazione in 24 ore: 10 kg
- Ripiani in vetro di sicurezza
- Mensola della controporta

Caratteristiche

- HardLine
- Maniglie verticali integrate
- Incassabile grazie all'aerazione frontale²
- Maniglie di trasporto, posteriori
- Piedini anteriori regolabili in altezza, ruote posteriori per il trasporto
- Incernieratura delle porte reversibile
- Guarnizione della porta rimovibile
- Cerniera della porta a scomparsa con angolo di apertura limitato

Vano frigorifero

- Central-PowerCooling
- Allestimento Comfort GlassLine, Portauova
- 4 ripiani GlassLine
- Ripiano ondulato portabottiglie
- Illuminazione LED dall'alto
- Cassetto BioCool a umidità regolabile, su supporti a rulli

Controllo

- Display TFT monocromo bianco da 2,4" dietro la porta, controllo ElectronicTouch a sfioramento
- Display digitale della temperatura per il vano frigorifero e il vano congelatore
- Circuiti di raffreddamento: 2
- SuperCool raffreddamento rapido automatico (durata regolabile)
- SuperFrost congelamento rapido automatico (65 ore)
- Allarme in caso di innalzamento della temperatura: ottico e acustico
- Allarme porta aperta: ottico e acustico

Vano congelatore ********

- Vassoio per cubetti di ghiaccio
- Tempo di conservazione in caso di black-out: 24 ore
- Capacità di congelazione in 24 ore: 10 kg
- Ripiani in vetro di sicurezza
- Mensola della controporta

Caratteristiche

- HardLine
- Maniglie verticali integrate
- Incassabile grazie all'aerazione frontale²
- Maniglie di trasporto, posteriori
- Piedini anteriori regolabili in altezza, ruote posteriori per il trasporto
- Incernieratura delle porte reversibile
- Guarnizione della porta rimovibile
- Cerniera della porta a scomparsa con angolo di apertura limitato

Vano frigorifero

- Central-PowerCooling
- Allestimento Comfort GlassLine, Portauova
- 4 ripiani GlassLine
- Ripiano ondulato portabottiglie
- Illuminazione LED dall'alto
- Cassetto BioCool a umidità regolabile, su supporti a rulli

¹ Il consumo energetico indicato è raggiunto utilizzando il distanziatore murale fornito con l'apparecchiatura. Il mancato uso del distanziatore murale non compromette il funzionamento dell'apparecchiatura. Il distanziatore murale aumenta la profondità dell'apparecchiatura di 3,5 cm rispetto a quanto indicato.

² Per il corretto posizionamento all'interno dei mobili seguire le indicazioni riportate nelle istruzioni d'installazione. Per la gamma completa delle classi di efficienza si rimanda a pagina 3. Conformemente a (EU) 2017/1369 6a.

Doppia Porta NoFrost 60 cm



CTNesf 3663 Premium



Classe di efficienza energetica: $\lt; A^{++}$¹

Consumo energetico in 365 giorni/24 ore: 223/0,610 kWh¹

Volume utile totale: 306 l (Vano frigorifero: 246 l. Vano congelatore: 60 l)

Rumorosità (potenza sonora): 42 dB(A)

Classe climatica: SN-T (da +10°C a +43°C)

Porte/Fianchi: SmartSteel acciaio antimpronta/Silver

Dimensioni esterne in cm (A/L/P) 191,1/60/63¹

CTN 3663 Premium



Classe di efficienza energetica: $\lt; A^{++}$¹

Consumo energetico in 365 giorni/24 ore: 223/0,610 kWh¹

Volume utile totale: 306 l (Vano frigorifero: 246 l. Vano congelatore: 60 l)

Rumorosità (potenza sonora): 42 dB(A)

Classe climatica: SN-T (da +10°C a +43°C)

Porte/Fianchi: Bianco/Bianco

Dimensioni esterne in cm (A/L/P) 191,1/60/63¹

CTNesf 3223 Comfort



Classe di efficienza energetica: $\lt; A^{++}$¹

Consumo energetico in 365 giorni/24 ore: 213/0,582 kWh¹

Volume utile totale: 273 l (Vano frigorifero: 213 l. Vano congelatore: 60 l)

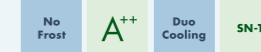
Rumorosità (potenza sonora): 42 dB(A)

Classe climatica: SN-T (da +10°C a +43°C)

Porte/Fianchi: SmartSteel acciaio antimpronta/Silver

Dimensioni esterne in cm (A/L/P) 176,1/60/63¹

CTN 3223 Comfort



Classe di efficienza energetica: $\lt; A^{++}$¹

Consumo energetico in 365 giorni/24 ore: 213/0,582 kWh¹

Volume utile totale: 273 l (Vano frigorifero: 213 l. Vano congelatore: 60 l)

Rumorosità (potenza sonora): 42 dB(A)

Classe climatica: SN-T (da +10°C a +43°C)

Porte/Fianchi: Bianco/Bianco

Dimensioni esterne in cm (A/L/P) 176,1/60/63¹

Controllo

- Comando MagicEye dietro la porta, controllo elettronico con pulsanti
- Display della temperatura a LED per il vano frigorifero e il vano congelatore
- Circuiti di raffreddamento: 2
- SuperFrost congelamento rapido automatico (65 ore)
- Allarme in caso di innalzamento della temperatura: ottico e acustico
- Allarme porta aperta: acustico

Vano frigorifero

- PowerCooling
- Allestimento Premium GlassLine, Portauova
- 5 ripiani GlassLine, di cui 1 divisibile e rientrabile
- Ripiano ondulato portabottiglie
- Illuminazione LED
- 1 ampio cassetto per frutta e verdura su supporti a rulli

Vano congelatore ****

- Vassoio per cubetti di ghiaccio
- Tempo di conservazione in caso di black-out: 20 ore
- Capacità di congelazione in 24 ore: 8 kg
- Ripiani in vetro di sicurezza

Caratteristiche

- SwingLine
- Maniglie tubolari in acciaio satinato con meccanismo di apertura integrato
- Incassabile grazie all'aerazione frontale²
- Maniglie di trasporto, posteriori
- Piedini anteriori regolabili in altezza, ruote posteriori per il trasporto
- Incernieratura delle porte reversibile

Controllo

- Comando MagicEye dietro la porta, controllo elettronico con pulsanti
- Display della temperatura a LED per il vano frigorifero e il vano congelatore
- Circuiti di raffreddamento: 2
- SuperFrost congelamento rapido automatico (65 ore)
- Allarme in caso di innalzamento della temperatura: ottico e acustico
- Allarme porta aperta: acustico

Vano frigorifero

- PowerCooling
- Allestimento Premium GlassLine, Portauova
- 5 ripiani GlassLine, di cui 1 divisibile e rientrabile
- Ripiano ondulato portabottiglie
- Illuminazione LED
- 1 ampio cassetto per frutta e verdura su supporti a rulli

Vano congelatore ****

- Vassoio per cubetti di ghiaccio
- Tempo di conservazione in caso di black-out: 20 ore
- Capacità di congelazione in 24 ore: 8 kg
- Ripiani in vetro di sicurezza

Caratteristiche

- SwingLine
- Maniglie con meccanismo di apertura integrato
- Incassabile grazie all'aerazione frontale²
- Maniglie di trasporto, posteriori
- Piedini anteriori regolabili in altezza, ruote posteriori per il trasporto
- Incernieratura delle porte reversibile

Controllo

- Comando MagicEye dietro la porta, controllo elettronico con pulsanti
- Display della temperatura a LED per il vano frigorifero e il vano congelatore
- Circuiti di raffreddamento: 2
- SuperFrost congelamento rapido automatico (65 ore)
- Allarme in caso di innalzamento della temperatura: ottico e acustico
- Allarme porta aperta: acustico

Vano frigorifero

- PowerCooling
- Allestimento Comfort GlassLine, Portauova
- 5 ripiani GlassLine, di cui 1 divisibile e rientrabile
- Illuminazione LED
- 1 ampio cassetto per frutta e verdura

Vano congelatore ****

- Vassoio per cubetti di ghiaccio
- Tempo di conservazione in caso di black-out: 20 ore
- Capacità di congelazione in 24 ore: 8 kg
- Ripiani in vetro di sicurezza

Caratteristiche

- SwingLine
- Maniglie tubolari in acciaio satinato con meccanismo di apertura integrato
- Incassabile grazie all'aerazione frontale²
- Maniglie di trasporto, posteriori
- Piedini anteriori regolabili in altezza, ruote posteriori per il trasporto
- Incernieratura delle porte reversibile

Controllo

- Comando MagicEye dietro la porta, controllo elettronico con pulsanti
- Display della temperatura a LED per il vano frigorifero e il vano congelatore
- Circuiti di raffreddamento: 2
- SuperFrost congelamento rapido automatico (65 ore)
- Allarme in caso di innalzamento della temperatura: ottico e acustico
- Allarme porta aperta: acustico

Vano frigorifero

- PowerCooling
- Allestimento Comfort GlassLine, Portauova
- 5 ripiani GlassLine, di cui 1 divisibile e rientrabile
- Illuminazione LED
- 1 ampio cassetto per frutta e verdura


Vano congelatore ****

- Vassoio per cubetti di ghiaccio
- Tempo di conservazione in caso di black-out: 20 ore
- Capacità di congelazione in 24 ore: 8 kg
- Ripiani in vetro di sicurezza

¹ Il consumo energetico indicato è raggiunto utilizzando il distanziatore murale fornito con l'apparecchiatura. Il mancato uso del distanziatore murale non compromette il funzionamento dell'apparecchiatura. Il distanziatore murale aumenta la profondità dell'apparecchiatura di 3,5 cm rispetto a quanto indicato.

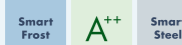
² Per il corretto posizionamento all'interno dei mobili seguire le indicazioni riportate nelle istruzioni d'installazione. Per la gamma completa delle classi di efficienza si rimanda a pagina 3. Conformemente a (EU) 2017/1369 6a.

Doppia Porta SmartFrost 60 cm



CTPesf 3316

Comfort



Classe di efficienza energetica: $\langle A^+ \rangle^1$

Consumo energetico in 365 giorni/24 ore: 211/0,577 kWh¹

Volume utile totale: 307 l (Vano frigorifero: 232 l. Vano congelatore: 75 l)

Rumorosità (potenza sonora): 39 dB(A)

Classe climatica: SN-ST (da +10°C a +38°C)

Porte/Fianchi: SmartSteel acciaio antimpronta/Silver

Dimensioni esterne in cm (A/L/P) 176,1/60/63¹

Controllo

- Comando MagicEye dietro la porta, controllo elettronico con pulsanti
- Display digitale della temperatura per il vano frigorifero
- Circuiti di raffreddamento: 1
- SuperFrost congelamento rapido automatico (65 ore)

Vano frigorifero

- PowerCooling
- Allestimento Comfort GlassLine, Portauova
- 5 ripiani GlassLine, di cui 1 divisibile e rientrabile
- Illuminazione LED
- 1 ampio cassetto per frutta e verdura

Vano congelatore ****

- Vassoio per cubetti di ghiaccio
- Tempo di conservazione in caso di black-out: 24 ore
- Capacità di congelazione in 24 ore: 6 kg
- Ripiani in vetro di sicurezza

Caratteristiche

- SwingLine
- Maniglie tubolari in acciaio satinato con meccanismo di apertura integrato
- Incassabile grazie all'aerazione frontale²
- Maniglie di trasporto, posteriori
- Piedini anteriori regolabili in altezza, ruote posteriori per il trasporto
- Incernieratura delle porte reversibile

CTP 3316

Comfort



Classe di efficienza energetica: $\langle A^+ \rangle^1$

Consumo energetico in 365 giorni/24 ore: 211/0,577 kWh¹

Volume utile totale: 307 l (Vano frigorifero: 232 l. Vano congelatore: 75 l)

Rumorosità (potenza sonora): 39 dB(A)

Classe climatica: SN-ST (da +10°C a +38°C)

Porte/Fianchi: Bianco/Bianco

Dimensioni esterne in cm (A/L/P) 176,1/60/63¹

Controllo

- Comando MagicEye dietro la porta, controllo elettronico con pulsanti
- Display digitale della temperatura per il vano frigorifero
- Circuiti di raffreddamento: 1
- SuperFrost congelamento rapido automatico (65 ore)

Vano frigorifero

- PowerCooling
- Allestimento Comfort GlassLine, Portauova
- 5 ripiani GlassLine, di cui 1 divisibile e rientrabile
- Illuminazione LED
- 1 ampio cassetto per frutta e verdura

Vano congelatore ****

- Vassoio per cubetti di ghiaccio
- Tempo di conservazione in caso di black-out: 24 ore
- Capacità di congelazione in 24 ore: 6 kg
- Ripiani in vetro di sicurezza

Caratteristiche

- SwingLine
- Maniglie con meccanismo di apertura integrato
- Incassabile grazie all'aerazione frontale²
- Maniglie di trasporto, posteriori
- Piedini anteriori regolabili in altezza, ruote posteriori per il trasporto
- Incernieratura delle porte reversibile

CTPesf 3016

Comfort



Classe di efficienza energetica: $\langle A^+ \rangle^1$

Consumo energetico in 365 giorni/24 ore: 198/0,541 kWh¹

Volume utile totale: 275 l (Vano frigorifero: 212 l. Vano congelatore: 63 l)

Rumorosità (potenza sonora): 39 dB(A)

Classe climatica: SN-ST (da +10°C a +38°C)

Porte/Fianchi: SmartSteel acciaio antimpronta/Silver

Dimensioni esterne in cm (A/L/P) 161,1/60/63¹

Controllo

- Comando MagicEye dietro la porta, controllo elettronico con pulsanti
- Display digitale della temperatura per il vano frigorifero
- Circuiti di raffreddamento: 1
- SuperFrost congelamento rapido automatico (65 ore)

Vano frigorifero

- PowerCooling
- Allestimento Comfort GlassLine, Portauova
- 5 ripiani GlassLine, di cui 1 divisibile e rientrabile
- Illuminazione LED
- 1 ampio cassetto per frutta e verdura

Vano congelatore ****

- Vassoio per cubetti di ghiaccio
- Tempo di conservazione in caso di black-out: 22 ore
- Capacità di congelazione in 24 ore: 6 kg
- Ripiani in vetro di sicurezza

Caratteristiche

- SwingLine
- Maniglie tubolari in acciaio satinato con meccanismo di apertura integrato
- Incassabile grazie all'aerazione frontale²
- Maniglie di trasporto, posteriori
- Piedini anteriori regolabili in altezza, ruote posteriori per il trasporto
- Incernieratura delle porte reversibile

CTP 3016

Comfort



Classe di efficienza energetica: $\langle A^+ \rangle^1$

Consumo energetico in 365 giorni/24 ore: 198/0,541 kWh¹

Volume utile totale: 275 l (Vano frigorifero: 212 l. Vano congelatore: 63 l)

Rumorosità (potenza sonora): 39 dB(A)

Classe climatica: SN-ST (da +10°C a +38°C)

Porte/Fianchi: Bianco/Bianco

Dimensioni esterne in cm (A/L/P) 161,1/60/63¹

Controllo

- Comando MagicEye dietro la porta, controllo elettronico con pulsanti
- Display digitale della temperatura per il vano frigorifero
- Circuiti di raffreddamento: 1
- SuperFrost congelamento rapido automatico (65 ore)

Vano frigorifero

- PowerCooling
- Allestimento Comfort GlassLine, Portauova
- 5 ripiani GlassLine, di cui 1 divisibile e rientrabile
- Illuminazione LED
- 1 ampio cassetto per frutta e verdura

Vano congelatore ****

- Vassoio per cubetti di ghiaccio
- Tempo di conservazione in caso di black-out: 22 ore
- Capacità di congelazione in 24 ore: 6 kg
- Ripiani in vetro di sicurezza

Caratteristiche

- SwingLine
- Maniglie con meccanismo di apertura integrato
- Incassabile grazie all'aerazione frontale²
- Maniglie di trasporto, posteriori
- Piedini anteriori regolabili in altezza, ruote posteriori per il trasporto
- Incernieratura delle porte reversibile

¹ Il consumo energetico indicato è raggiunto utilizzando il distanziatore murale fornito con l'apparecchiatura. Il mancato uso del distanziatore murale non compromette il funzionamento dell'apparecchiatura. Il distanziatore murale aumenta la profondità dell'apparecchiatura di 3,5 cm rispetto a quanto indicato.

² Per il corretto posizionamento all'interno dei mobili seguire le indicazioni riportate nelle istruzioni d'installazione. Per la gamma completa delle classi di efficienza si rimanda a pagina 3. Conformemente a (EU) 2017/1369 6a.



◀55▶
▶157▶



◀55▶
▶157▶



◀55▶
▶140▶



◀55▶
▶140▶




◀55▶
▶124▶



◀55▶
▶124▶

CTPsI 2921
Comfort



Classe di efficienza energetica: $\langle A^+ \rangle^1$
Consumo energetico in 365 giorni/24 ore: 201/0,549 kWh¹
Volume utile totale: 268 l
(Vano frigorifero: 216 l. Vano congelatore: 52 l)
Rumorosità (potenza sonora): 39 dB(A)
Classe climatica: SN-T (da +10°C a +43°C)
Porte/Fianchi: Silver/Silver
Dimensioni esterne in cm (A/L/P) 157,1/55/63¹

Controllo

- Comando elettromeccanico nel vano interno, controllo con manopola
- Circuiti di raffreddamento: 1

Vano frigorifero

- Allestimento Comfort GlassLine, Portauova
- 4 ripiani GlassLine
- Illuminazione LED
- 1 ampio cassetto per frutta e verdura

Vano congelatore *********

- Vassoio per cubetti di ghiaccio
- Tempo di conservazione in caso di black-out: 24 ore
- Capacità di congelazione in 24 ore: 4 kg
- Ripiani in vetro di sicurezza

Caratteristiche

- SwingLine
- Maniglie integrate
- Incassabile grazie all'aerazione frontale²
- Piedini anteriori regolabili in altezza
- Incernieratura delle porte reversibile

CTP 2921
Comfort



Classe di efficienza energetica: $\langle A^+ \rangle^1$
Consumo energetico in 365 giorni/24 ore: 201/0,549 kWh¹
Volume utile totale: 268 l
(Vano frigorifero: 216 l. Vano congelatore: 52 l)
Rumorosità (potenza sonora): 39 dB(A)
Classe climatica: SN-T (da +10°C a +43°C)
Porte/Fianchi: Bianco/Bianco
Dimensioni esterne in cm (A/L/P) 157,1/55/63¹

Controllo

- Comando elettromeccanico nel vano interno, controllo con manopola
- Circuiti di raffreddamento: 1

Vano frigorifero

- Allestimento Comfort GlassLine, Portauova
- 4 ripiani GlassLine
- Illuminazione LED
- 1 ampio cassetto per frutta e verdura

Vano congelatore *********

- Vassoio per cubetti di ghiaccio
- Tempo di conservazione in caso di black-out: 24 ore
- Capacità di congelazione in 24 ore: 4 kg
- Ripiani in vetro di sicurezza

Caratteristiche

- SwingLine
- Maniglie integrate
- Incassabile grazie all'aerazione frontale²
- Piedini anteriori regolabili in altezza
- Incernieratura delle porte reversibile

CTPsI 2521
Comfort



Classe di efficienza energetica: $\langle A^+ \rangle^1$
Consumo energetico in 365 giorni/24 ore: 187/0,510 kWh¹
Volume utile totale: 231 l
(Vano frigorifero: 187 l. Vano congelatore: 44 l)
Rumorosità (potenza sonora): 39 dB(A)
Classe climatica: SN-T (da +10°C a +43°C)
Porte/Fianchi: Silver/Silver
Dimensioni esterne in cm (A/L/P) 140,1/55/63¹

Controllo

- Comando elettromeccanico nel vano interno, controllo con manopola
- Circuiti di raffreddamento: 1

Vano frigorifero

- Allestimento Comfort GlassLine, Portauova
- 3 ripiani GlassLine
- Illuminazione LED
- 1 ampio cassetto per frutta e verdura

Vano congelatore *********

- Vassoio per cubetti di ghiaccio
- Tempo di conservazione in caso di black-out: 22 ore
- Capacità di congelazione in 24 ore: 4 kg
- Ripiani in vetro di sicurezza

Caratteristiche

- SwingLine
- Maniglie integrate
- Incassabile grazie all'aerazione frontale²
- Piedini anteriori regolabili in altezza
- Incernieratura delle porte reversibile

CTP 2521
Comfort



Classe di efficienza energetica: $\langle A^+ \rangle^1$
Consumo energetico in 365 giorni/24 ore: 187/0,510 kWh¹
Volume utile totale: 231 l
(Vano frigorifero: 187 l. Vano congelatore: 44 l)
Rumorosità (potenza sonora): 39 dB(A)
Classe climatica: SN-T (da +10°C a +43°C)
Porte/Fianchi: Bianco/Bianco
Dimensioni esterne in cm (A/L/P) 140,1/55/63¹

Controllo

- Comando elettromeccanico nel vano interno, controllo con manopola
- Circuiti di raffreddamento: 1

Vano frigorifero

- Allestimento Comfort GlassLine, Portauova
- 3 ripiani GlassLine
- Illuminazione LED
- 1 ampio cassetto per frutta e verdura

Vano congelatore *********

- Vassoio per cubetti di ghiaccio
- Tempo di conservazione in caso di black-out: 22 ore
- Capacità di congelazione in 24 ore: 4 kg
- Ripiani in vetro di sicurezza

Caratteristiche

- SwingLine
- Maniglie integrate
- Incassabile grazie all'aerazione frontale²
- Piedini anteriori regolabili in altezza
- Incernieratura delle porte reversibile

CTPsI 2121
Comfort



Classe di efficienza energetica: $\langle A^+ \rangle^1$
Consumo energetico in 365 giorni/24 ore: 176/0,480 kWh¹
Volume utile totale: 195 l
(Vano frigorifero: 151 l. Vano congelatore: 44 l)
Rumorosità (potenza sonora): 39 dB(A)
Classe climatica: SN-T (da +10°C a +43°C)
Porte/Fianchi: Silver/Silver
Dimensioni esterne in cm (A/L/P) 124,1/55/63¹

Controllo

- Comando elettromeccanico nel vano interno, controllo con manopola
- Circuiti di raffreddamento: 1

Vano frigorifero

- Allestimento Comfort GlassLine, Portauova
- 3 ripiani GlassLine
- Illuminazione LED
- 1 ampio cassetto per frutta e verdura

Vano congelatore *********

- Vassoio per cubetti di ghiaccio
- Tempo di conservazione in caso di black-out: 22 ore
- Capacità di congelazione in 24 ore: 4 kg
- Ripiani in vetro di sicurezza

Caratteristiche

- SwingLine
- Maniglie integrate
- Incassabile grazie all'aerazione frontale²
- Piedini anteriori regolabili in altezza
- Incernieratura delle porte reversibile

CTP 2121
Comfort



Classe di efficienza energetica: $\langle A^+ \rangle^1$
Consumo energetico in 365 giorni/24 ore: 176/0,480 kWh¹
Volume utile totale: 195 l
(Vano frigorifero: 151 l. Vano congelatore: 44 l)
Rumorosità (potenza sonora): 39 dB(A)
Classe climatica: SN-T (da +10°C a +43°C)
Porte/Fianchi: Bianco/Bianco
Dimensioni esterne in cm (A/L/P) 124,1/55/63¹

Controllo

- Comando elettromeccanico nel vano interno, controllo con manopola
- Circuiti di raffreddamento: 1

Vano frigorifero

- Allestimento Comfort GlassLine, Portauova
- 3 ripiani GlassLine
- Illuminazione LED
- 1 ampio cassetto per frutta e verdura

Vano congelatore *********

- Vassoio per cubetti di ghiaccio
- Tempo di conservazione in caso di black-out: 22 ore
- Capacità di congelazione in 24 ore: 4 kg
- Ripiani in vetro di sicurezza

Caratteristiche

- SwingLine
- Maniglie integrate
- Incassabile grazie all'aerazione frontale²
- Piedini anteriori regolabili in altezza
- Incernieratura delle porte reversibile

¹ Il consumo energetico indicato è raggiunto utilizzando il distanziatore murale fornito con l'apparecchiatura. Il mancato uso del distanziatore murale non compromette il funzionamento dell'apparecchiatura. Il distanziatore murale aumenta la profondità dell'apparecchiatura di 3,5 cm rispetto a quanto indicato.

² Per il corretto posizionamento all'interno dei mobili seguire le indicazioni riportate nelle istruzioni d'installazione. Per la gamma completa delle classi di efficienza si rimanda a pagina 3. Conformemente a (EU) 2017/1369 6a.

Frigoriferi Monoporta, Tavolo e Box

I frigoriferi Liebherr offrono eccellenti soluzioni tecnologiche per conservare gli alimenti al meglio. La gamma comprende apparecchiature che utilizzano il sistema BioFresh per mantenere la freschezza più a lungo, oppure modelli dotati del cassetto BioCool con regolazione dell'umidità, fino ad arrivare ai frigoriferi con i tradizionali cassetti per frutta e verdura. Quale sia la vostra esigenza, siete sicuri di trovare l'apparecchiatura in un'ampia gamma che comprende frigoriferi monoporta, tavolo o box.

Bio Fresh

La tecnologia BioFresh permette di conservare gli alimenti più a lungo. Grazie a una temperatura appena superiore a 0°C e alla possibilità di regolare il livello di umidità, i cassetti BioFresh fanno sì che la frutta e la verdura, il pesce, la carne e i latticini mantengano l'aspetto, il sapore e il contenuto vitaminico molto più a lungo rispetto a un frigorifero tradizionale.

Bio Cool

Il cassetto BioCool permette di regolare il livello di umidità al suo interno in modo da mantenere più a lungo la freschezza degli alimenti. Il livello di umidità è regolabile tramite un cursore (il simbolo della goccia d'acqua indica una maggiore umidità).

Frigoriferi Monoporta



da pagina 78

Frigoriferi Tavolo



da pagina 84



BP 2850

Qualità in ogni dettaglio



**Bio
Fresh**

Cibi più freschi garantiscono un'alimentazione più sana. I cassetti **BioFresh**, montati su guide telescopiche, offrono condizioni perfette per una maggiore freschezza. Se conservati a una temperatura appena superiore a 0°C e al giusto livello di umidità, frutta e verdura, pesce, carne e latticini mantengono l'aspetto, il sapore e il contenuto vitaminico molto più a lungo rispetto a un frigorifero tradizionale.



La **guarnizione della porta**, inserita in una apposita scanalatura sul lato interno della porta, può essere facilmente rimossa per essere pulita o sostituita. Le speciali proprietà antibatteriche della guarnizione impediscono l'accumulo dei germi e favoriscono un'igiene perfetta degli alimenti conservati. La guarnizione si abbina al colore della porta o della scocca.



**Soft
System**

Il sistema integrato **SoftSystem** assicura una chiusura delicata della porta anche quando questa è a pieno carico. Ciò impedisce alle bottiglie o agli alimenti di cadere fuori dalla porta.



**Bio
Cool**

Il cassetto **BioCool** permette di regolare il livello di umidità al suo interno in modo da mantenere più a lungo la freschezza degli alimenti. Il livello di umidità è regolabile tramite un cursore (il simbolo della goccia d'acqua indica una maggiore umidità). Il cassetto è molto comodo e può essere facilmente estratto grazie a pratici supporti a rulli o comode guide telescopiche.




Il **2,4"-Touch-Display** a sfioramento ad alta risoluzione e ad alto contrasto è integrato dietro la porta e permette una regolazione intuitiva della temperatura.

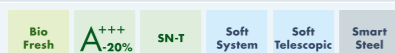


Risparmio energetico e nessuna manutenzione. Le luci **LED** a lunga durata assicurano un'illuminazione ottimale del vano interno. I LED emettono pochissimo calore garantendo così la conservazione ottimale degli alimenti.

I dettagli mostrati relativi all'equipaggiamento dipendono dai modelli; è valevole la descrizione inerente il relativo modello.



KBPes 4354
Premium



Classe di efficienza energetica: $\lt; A^{+++}$¹
 Consumo energetico in 365 giorni/24 ore: 128/0,350 kWh¹
 Volume utile totale: 338 l (Vano frigorifero: 314 l, di cui 133 l vano BioFresh).
 Vano congelatore: 24 l)
 Rumorosità (potenza sonora): 37 dB(A)
 Classe climatica: SN-T (da +10°C a +43°C)
 Porte/Fianchi: SmartSteel acciaio antimpronta/SmartSteel acciaio antimpronta
 Dimensioni esterne in cm (A/L/P) 185/60/66,5¹

Controllo

- Display TFT a colori da 2,4" dietro la porta, controllo ElectronicTouch a sfioramento
- Display digitale della temperatura per il vano frigorifero e il vano BioFresh
- SuperCool raffreddamento rapido automatico (durata regolabile)
- Allarme in caso di innalzamento della temperatura: ottico e acustico
- Allarme porta aperta: ottico e acustico

Vano frigorifero e vano BioFresh

- PowerCooling con filtro FreshAir ai carboni attivi
- Allestimento Premium GlassLine, VarioBoxes, Portauova
- 3 ripiani GlassLine, di cui 1 divisibile e rientrabile
- VarioSafe
- Ripiano portabottiglie integrato e trasformabile in ripiano per alimenti
- Illuminazione LED a colonna su entrambi i lati
- Illuminazione LED del vano BioFresh
- Illuminazione LED nel pannello posteriore
- 3 cassette BioFresh con SoftTelescopic, di cui 2 regolabili HydroSafe o DrySafe

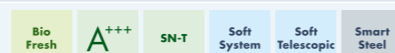
Vano congelatore ****

- Vassoio per cubetti di ghiaccio
- Tempo di conservazione in caso di black-out: 16 ore
- Capacità di congelazione in 24 ore: 3 kg

Caratteristiche

- HardLine
- Maniglia in alluminio con meccanismo di apertura integrato
- Incassabile grazie all'aerazione frontale²
- Maniglie di trasporto, posteriori
- Piedini anteriori regolabili in altezza, ruote posteriori per il trasporto
- Incernieratura delle porte reversibile
- Guarnizione della porta rimovibile
- Cerniera della porta a scomparsa con angolo di apertura limitato

KBes 4350
Premium



Classe di efficienza energetica: $\lt; A^{+++}$¹
 Consumo energetico in 365 giorni/24 ore: 90/0,244 kWh¹
 Volume utile totale: 367 l (Vano frigorifero: 367 l, di cui 133 l vano BioFresh)
 Rumorosità (potenza sonora): 37 dB(A)
 Classe climatica: SN-T (da +10°C a +43°C)
 Porte/Fianchi: SmartSteel acciaio antimpronta/SmartSteel acciaio antimpronta
 Dimensioni esterne in cm (A/L/P) 185/60/66,5¹

Controllo

- Display TFT a colori da 2,4" dietro la porta, controllo ElectronicTouch a sfioramento
- Display digitale della temperatura per il vano frigorifero e il vano BioFresh
- SuperCool raffreddamento rapido automatico (durata regolabile)
- Allarme in caso di innalzamento della temperatura: ottico e acustico
- Allarme porta aperta: ottico e acustico

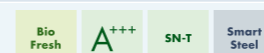
Vano frigorifero e vano BioFresh

- PowerCooling con filtro FreshAir ai carboni attivi
- Allestimento Premium GlassLine, VarioBoxes, Portauova
- 4 ripiani GlassLine, di cui 1 divisibile e rientrabile
- VarioSafe
- Ripiano portabottiglie integrato e trasformabile in ripiano per alimenti
- Illuminazione LED dall'alto, regolabile in intensità
- Illuminazione LED del vano BioFresh
- Illuminazione LED nel pannello posteriore
- 3 cassette BioFresh con SoftTelescopic, di cui 2 regolabili HydroSafe o DrySafe

Caratteristiche

- HardLine
- Maniglia in alluminio con meccanismo di apertura integrato
- Incassabile grazie all'aerazione frontale²
- Maniglie di trasporto, posteriori
- Piedini anteriori regolabili in altezza, ruote posteriori per il trasporto
- Incernieratura delle porte reversibile
- Guarnizione della porta rimovibile
- Cerniera della porta a scomparsa con angolo di apertura limitato

KBef 4310
Comfort



Classe di efficienza energetica: $\lt; A^{+++}$¹
 Consumo energetico in 365 giorni/24 ore: 90/0,244 kWh¹
 Volume utile totale: 366 l (Vano frigorifero: 366 l, di cui 133 l vano BioFresh)
 Rumorosità (potenza sonora): 38 dB(A)
 Classe climatica: SN-T (da +10°C a +43°C)
 Porte/Fianchi: SmartSteel acciaio antimpronta/Silver
 Dimensioni esterne in cm (A/L/P) 185/60/66,5¹

Controllo

- Display TFT monocromo bianco da 2,4" dietro la porta, controllo ElectronicTouch a sfioramento
- Display digitale della temperatura per il vano frigorifero e il vano BioFresh
- SuperCool raffreddamento rapido automatico (durata regolabile)
- Allarme in caso di innalzamento della temperatura: ottico e acustico
- Allarme porta aperta: ottico e acustico

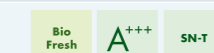
Vano frigorifero e vano BioFresh

- PowerCooling con filtro FreshAir ai carboni attivi
- Allestimento Comfort GlassLine, Portauova
- 5 ripiani GlassLine, di cui 1 divisibile e rientrabile
- Ripiano portabottiglie integrato
- Illuminazione LED dall'alto
- 3 cassette BioFresh su guide telescopiche, di cui 2 regolabili HydroSafe o DrySafe

Caratteristiche

- HardLine
- Maniglia in alluminio con meccanismo di apertura integrato
- Incassabile grazie all'aerazione frontale²
- Maniglie di trasporto, posteriori
- Piedini anteriori regolabili in altezza, ruote posteriori per il trasporto
- Incernieratura delle porte reversibile
- Guarnizione della porta rimovibile
- Cerniera della porta a scomparsa con angolo di apertura limitato

KB 4310
Comfort



Classe di efficienza energetica: $\lt; A^{+++}$¹
 Consumo energetico in 365 giorni/24 ore: 90/0,244 kWh¹
 Volume utile totale: 366 l (Vano frigorifero: 366 l, di cui 133 l vano BioFresh)
 Rumorosità (potenza sonora): 38 dB(A)
 Classe climatica: SN-T (da +10°C a +43°C)
 Porte/Fianchi: Bianco/Bianco
 Dimensioni esterne in cm (A/L/P) 185/60/66,5¹

Controllo

- Display TFT monocromo bianco da 2,4" dietro la porta, controllo ElectronicTouch a sfioramento
- Display digitale della temperatura per il vano frigorifero e il vano BioFresh
- SuperCool raffreddamento rapido automatico (durata regolabile)
- Allarme in caso di innalzamento della temperatura: ottico e acustico
- Allarme porta aperta: ottico e acustico

Vano frigorifero e vano BioFresh

- PowerCooling con filtro FreshAir ai carboni attivi
- Allestimento Comfort GlassLine, Portauova
- 5 ripiani GlassLine, di cui 1 divisibile e rientrabile
- Ripiano portabottiglie integrato
- Illuminazione LED dall'alto
- 3 cassette BioFresh su guide telescopiche, di cui 2 regolabili HydroSafe o DrySafe

Caratteristiche


- HardLine
- Maniglia con meccanismo di apertura integrato
- Incassabile grazie all'aerazione frontale²
- Maniglie di trasporto, posteriori
- Piedini anteriori regolabili in altezza, ruote posteriori per il trasporto
- Incernieratura delle porte reversibile
- Guarnizione della porta rimovibile
- Cerniera della porta a scomparsa con angolo di apertura limitato

¹ Il consumo energetico indicato è raggiunto utilizzando il distanziatore murale fornito con l'apparecchiatura. Il mancato uso del distanziatore murale non compromette il funzionamento dell'apparecchiatura. Il distanziatore murale aumenta la profondità dell'apparecchiatura di 1,5 cm rispetto a quanto indicato.


² Per il corretto posizionamento all'interno dei mobili seguire le indicazioni riportate nelle istruzioni d'installazione. Per la gamma completa delle classi di efficienza si rimanda a pagina 3. Conformemente a (EU) 2017/1369 6a.

Frigoriferi Monoporta BioFresh 60 cm

Frigoriferi Monoporta BioCool 60 cm



BP 2850 Premium



Classe di efficienza energetica: $\lt; A^{+++}$¹
 Consumo energetico in 365 giorni/24 ore: 62/0,169 kWh¹
 Volume utile totale: 161 l
 Rumorosità (potenza sonora): 38 dB(A)
 Classe climatica: SN-T (da +10°C a +43°C)
 Porte/Fianchi: Bianco/Bianco
 Dimensioni esterne in cm (A/L/P) 125/60/66,5¹

Controllo

- Display TFT a colori da 2,4" dietro la porta, controllo ElectronicTouch a sfioramento
- Display digitale della temperatura
- Allarme in caso di innalzamento della temperatura: ottico e acustico
- Allarme porta aperta: ottico e acustico

Vano frigorifero e vano BioFresh

- Ventilazione
- Illuminazione LED
- 5 cassetti BioFresh su guide telescopiche, regolabili HydroSafe o DrySafe (la regolazione del livello di umidità incide su tutti i cassetti)

Caratteristiche

- HardLine
- Maniglia con meccanismo di apertura integrato
- Incassabile grazie all'aerazione frontale²
- Maniglie di trasporto, anteriori e posteriori
- Piedini anteriori regolabili in altezza, ruote posteriori per il trasporto
- Incernieratura delle porte reversibile
- Guarnizione della porta rimovibile
- Cerniera della porta a scomparsa con angolo di apertura limitato

Colori/materiali disponibili

- **B 2850** in Bianco
- Classe di efficienza energetica: $\lt; A^{+++}$¹
- Consumo energetico in 365 giorni/24 ore: 77/0,210 kWh¹
- Volume utile totale: 157 l
- 5 cassetti BioFresh, su supporti a rulli, regolabili HydroSafe o DrySafe (la regolazione del livello di umidità incide su tutti i cassetti)

KPef 4350 Premium



Classe di efficienza energetica: $\lt; A^{+++}$¹
 Consumo energetico in 365 giorni/24 ore: 63/0,171 kWh¹
 Volume utile totale: 390 l
 Rumorosità (potenza sonora): 37 dB(A)
 Classe climatica: SN-T (da +10°C a +43°C)
 Porte/Fianchi: SmartSteel acciaio antimpronta/Silver
 Dimensioni esterne in cm (A/L/P) 185/60/66,5¹

Controllo

- Display TFT a colori da 2,4" dietro la porta, controllo ElectronicTouch a sfioramento
- Display digitale della temperatura
- SuperCool raffreddamento rapido automatico (durata regolabile)
- Allarme in caso di innalzamento della temperatura: ottico e acustico
- Allarme porta aperta: ottico e acustico

Vano frigorifero

- PowerCooling con filtro FreshAir ai carboni attivi
- Allestimento Premium GlassLine, VarioBoxes, Portauova
- 6 ripiani GlassLine, di cui 1 divisibile e rientrabile
- VarioSafe
- Ripiano ondulato portabottiglie
- Illuminazione LED dall'alto, regolabile in intensità
- 2 cassetti BioCool a umidità regolabile, su guide telescopiche

Caratteristiche

- HardLine
- Maniglia in alluminio con meccanismo di apertura integrato
- Incassabile grazie all'aerazione frontale²
- Maniglie di trasporto, posteriori
- Piedini anteriori regolabili in altezza, ruote posteriori per il trasporto
- Incernieratura delle porte reversibile
- Guarnizione della porta rimovibile
- Cerniera della porta a scomparsa con angolo di apertura limitato

Kef 4310 Comfort



Classe di efficienza energetica: $\lt; A^{+++}$¹
 Consumo energetico in 365 giorni/24 ore: 78/0,212 kWh¹
 Volume utile totale: 390 l
 Rumorosità (potenza sonora): 38 dB(A)
 Classe climatica: SN-T (da +10°C a +43°C)
 Porte/Fianchi: SmartSteel acciaio antimpronta/Silver
 Dimensioni esterne in cm (A/L/P) 185/60/66,5¹

Controllo

- Display TFT monocromo bianco da 2,4" dietro la porta, controllo ElectronicTouch a sfioramento
- Display digitale della temperatura
- SuperCool raffreddamento rapido automatico (durata regolabile)
- Allarme in caso di innalzamento della temperatura: ottico e acustico
- Allarme porta aperta: ottico e acustico

Vano frigorifero

- PowerCooling con filtro FreshAir ai carboni attivi
- Allestimento Comfort GlassLine, Portauova
- 6 ripiani GlassLine, di cui 1 divisibile e rientrabile
- Ripiano ondulato portabottiglie
- Illuminazione LED dall'alto
- 2 cassetti BioCool a umidità regolabile, su guide telescopiche

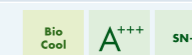
Caratteristiche

- HardLine
- Maniglia in alluminio con meccanismo di apertura integrato
- Incassabile grazie all'aerazione frontale²
- Maniglie di trasporto, posteriori
- Piedini anteriori regolabili in altezza, ruote posteriori per il trasporto
- Incernieratura delle porte reversibile
- Guarnizione della porta rimovibile
- Cerniera della porta a scomparsa con angolo di apertura limitato

Colori/materiali disponibili

- **K 4310** in Bianco

K 3710 Comfort



Classe di efficienza energetica: $\lt; A^{+++}$¹
 Consumo energetico in 365 giorni/24 ore: 75/0,204 kWh¹
 Volume utile totale: 342 l
 Rumorosità (potenza sonora): 38 dB(A)
 Classe climatica: SN-T (da +10°C a +43°C)
 Porte/Fianchi: Bianco/Bianco
 Dimensioni esterne in cm (A/L/P) 165/60/66,5¹

Controllo

- Display TFT monocromo bianco da 2,4" dietro la porta, controllo ElectronicTouch a sfioramento
- Display digitale della temperatura
- SuperCool raffreddamento rapido automatico (durata regolabile)
- Allarme in caso di innalzamento della temperatura: ottico e acustico
- Allarme porta aperta: ottico e acustico

Vano frigorifero

- PowerCooling con filtro FreshAir ai carboni attivi
- Allestimento Comfort GlassLine, Portauova
- 6 ripiani GlassLine, di cui 1 divisibile e rientrabile
- Ripiano ondulato portabottiglie
- Illuminazione LED dall'alto
- Cassetto BioCool a umidità regolabile, su guide telescopiche

Caratteristiche

- HardLine
- Maniglia con meccanismo di apertura integrato
- Incassabile grazie all'aerazione frontale²
- Maniglie di trasporto, posteriori
- Piedini anteriori regolabili in altezza, ruote posteriori per il trasporto
- Incernieratura delle porte reversibile
- Guarnizione della porta rimovibile
- Cerniera della porta a scomparsa con angolo di apertura limitato

Colori/materiali disponibili

- **Kef 3710** Porte SmartSteel acciaio antimpronta, fianchi Silver

¹ Il consumo energetico indicato è raggiunto utilizzando il distanziatore murale fornito con l'apparecchiatura. Il mancato uso del distanziatore murale non compromette il funzionamento dell'apparecchiatura. Il distanziatore murale aumenta la profondità dell'apparecchiatura di 1,5 cm rispetto a quanto indicato.


² Per il corretto posizionamento all'interno dei mobili seguire le indicazioni riportate nelle istruzioni d'installazione. Per la gamma completa delle classi di efficienza si rimanda a pagina 3. Conformemente a (EU) 2017/1369 6a.



◀60▶
▶145▶




◀60▶
▶145▶



◀60▶
▶125▶



◀55▶
▶140▶



◀55▶
▶118▶

Ksl 3130
Comfort

A++ **SN-T** **Silver**

Classe di efficienza energetica: **A++**¹
Consumo energetico in 365 giorni/24 ore: 109/0,296 kWh¹
Volume utile totale: 297 l
Rumorosità (potenza sonora): 39 dB(A)
Classe climatica: SN-T (da +10°C a +43°C)
Porte/Fianchi: Silver/Silver
Dimensioni esterne in cm (A/L/P) 144,7/60/63¹

K 3130
Comfort

A++ **SN-T**

Classe di efficienza energetica: **A++**¹
Consumo energetico in 365 giorni/24 ore: 109/0,296 kWh¹
Volume utile totale: 297 l
Rumorosità (potenza sonora): 39 dB(A)
Classe climatica: SN-T (da +10°C a +43°C)
Porte/Fianchi: Bianco/Bianco
Dimensioni esterne in cm (A/L/P) 144,7/60/63¹

K 2630
Comfort

A++ **SN-T**

Classe di efficienza energetica: **A++**¹
Consumo energetico in 365 giorni/24 ore: 104/0,283 kWh¹
Volume utile totale: 248 l
Rumorosità (potenza sonora): 39 dB(A)
Classe climatica: SN-T (da +10°C a +43°C)
Porte/Fianchi: Bianco/Bianco
Dimensioni esterne in cm (A/L/P) 125/60/63¹

K 2814
Comfort

A++

Classe di efficienza energetica: **A++**¹
Consumo energetico in 365 giorni/24 ore: 178/0,485 kWh¹
Volume utile totale: 250 l (Vano frigorifero: 229 l. Vano congelatore: 21 l)
Rumorosità (potenza sonora): 39 dB(A)
Classe climatica: SN-ST (da +10°C a +38°C)
Porte/Fianchi: Bianco/Bianco
Dimensioni esterne in cm (A/L/P) 140,2/55/63¹

K 2330
Comfort

A+

Classe di efficienza energetica: **A+**¹
Consumo energetico in 365 giorni/24 ore: 126/0,344 kWh
Volume utile totale: 213 l
Rumorosità (potenza sonora): 39 dB(A)
Classe climatica: SN-ST (da +10°C a +38°C)
Porte/Fianchi: Bianco/Bianco
Dimensioni esterne in cm (A/L/P) 117,5/55/63

Controllo

- Comando MagicEye frontale, controllo elettronico con pulsanti
- Display della temperatura
- SuperCool raffreddamento rapido automatico (6 ore)

Vano frigorifero

- PowerCooling
- Allestimento Comfort GlassLine, Portauova
- 6 ripiani GlassLine, di cui 1 divisibile e rientrabile
- Ripiano ondulato portabottiglie
- Illuminazione LED
- 2 cassetti per frutta e verdura

Caratteristiche

- SwingLine
- Maniglia tubolare in acciaio satinato con meccanismo di apertura integrato
- Incassabile grazie all'aerazione frontale²
- Maniglie di trasporto, posteriori
- Piedini anteriori regolabili in altezza, ruote posteriori per il trasporto
- Incernieratura delle porte reversibile

Controllo

- Comando MagicEye frontale, controllo elettronico con pulsanti
- Display della temperatura
- SuperCool raffreddamento rapido automatico (6 ore)

Vano frigorifero

- PowerCooling
- Allestimento Comfort GlassLine, Portauova
- 6 ripiani GlassLine, di cui 1 divisibile e rientrabile
- Ripiano ondulato portabottiglie
- Illuminazione LED
- 2 cassetti per frutta e verdura

Caratteristiche

- SwingLine
- Maniglia con meccanismo di apertura integrato
- Incassabile grazie all'aerazione frontale²
- Maniglie di trasporto, posteriori
- Piedini anteriori regolabili in altezza, ruote posteriori per il trasporto
- Incernieratura delle porte reversibile

Controllo

- Comando MagicEye frontale, controllo elettronico con pulsanti
- Display della temperatura
- SuperCool raffreddamento rapido automatico (6 ore)

Vano frigorifero

- PowerCooling
- Allestimento Comfort GlassLine, Portauova
- 5 ripiani GlassLine, di cui 1 divisibile e rientrabile
- Ripiano ondulato portabottiglie
- Illuminazione LED
- 2 cassetti per frutta e verdura

Caratteristiche

- SwingLine
- Maniglia con meccanismo di apertura integrato
- Incassabile grazie all'aerazione frontale²
- Maniglie di trasporto, posteriori
- Piedini anteriori regolabili in altezza, ruote posteriori per il trasporto
- Incernieratura delle porte reversibile

Controllo

- Comando elettromeccanico nel vano interno, controllo con manopola
- Funzione CoolPlus

Vano frigorifero

- Allestimento Comfort GlassLine, Portauova
- 5 ripiani GlassLine, di cui 1 divisibile e rientrabile
- Ripiano ondulato portabottiglie
- Illuminazione LED
- 2 cassetti per frutta e verdura

Vano congelatore ********

- Vassoio per cubetti di ghiaccio
- Tempo di conservazione in caso di black-out: 15 ore
- Capacità di congelazione in 24 ore: 2 kg

Caratteristiche

- SwingLine
- Maniglia tubolare ergonomica
- Incassabile grazie all'aerazione frontale²
- Maniglie di trasporto, posteriori
- Piedini anteriori regolabili in altezza, ruote posteriori per il trasporto
- Incernieratura delle porte reversibile

Controllo

- Comando elettromeccanico nel vano interno, controllo con manopola

Vano frigorifero

- Allestimento Comfort GlassLine, Portauova
- 5 ripiani GlassLine, di cui 1 divisibile e rientrabile
- Ripiano ondulato portabottiglie
- Illuminazione LED
- 2 cassetti per frutta e verdura

Caratteristiche

- SwingLine
- Maniglia tubolare ergonomica
- Incassabile grazie all'aerazione frontale²
- Maniglie di trasporto, posteriori
- Piedini anteriori regolabili in altezza, ruote posteriori per il trasporto
- Incernieratura delle porte reversibile

¹ Il consumo energetico indicato è raggiunto utilizzando il distanziatore murale fornito con l'apparecchiatura. Il mancato uso del distanziatore murale non compromette il funzionamento dell'apparecchiatura. Il distanziatore murale aumenta la profondità dell'apparecchiatura di 3,5 cm rispetto a quanto indicato.

² Per il corretto posizionamento all'interno dei mobili seguire le indicazioni riportate nelle istruzioni d'installazione. Per la gamma completa delle classi di efficienza si rimanda a pagina 3. Conformemente a (EU) 2017/1369 6a.



TP 1724
Comfort

A+++

Classe di efficienza energetica: $\langle A^{+++} \rangle^1$
 Consumo energetico in 365 giorni/24 ore: 98/0,266 kWh¹
 Volume utile totale: 143 l (Vano frigorifero: 125 l. Vano congelatore: 18 l)
 Rumorosità (potenza sonora): 38 dB(A)
 Classe climatica: SN-ST (da +10°C a +38°C)
 Porte/Fianchi: Bianco/Bianco
 Dimensioni esterne in cm (A/L/P) 85/60,1/62,8¹

Controllo

- Comando elettromeccanico nel vano interno, controllo con manopola
- Funzione CoolPlus

Vano frigorifero

- Allestimento Comfort GlassLine, Portauova
- 2 ripiani GlassLine, di cui 1 divisibile e rientrabile
- Illuminazione LED
- 2 cassetti per frutta e verdura

Vano congelatore *****

- Vassoio per cubetti di ghiaccio
- Tempo di conservazione in caso di black-out: 10 ore
- Capacità di congelazione in 24 ore: 2 kg

Caratteristiche

- SwingDesign
- Maniglia tubolare ergonomica
- Installazione sottopiano possibile grazie al top rimovibile e all'aerazione frontale (richiede fessure di sfiato sul piano di lavoro - senza il top l'altezza dell'apparecchiatura si riduce di 3 cm)²
- Piedini anteriori regolabili in altezza
- Incernieratura delle porte reversibile

TP 1720
Comfort

A+++

Classe di efficienza energetica: $\langle A^{+++} \rangle^1$
 Consumo energetico in 365 giorni/24 ore: 62/0,169 kWh¹
 Volume utile totale: 145 l
 Rumorosità (potenza sonora): 35 dB(A)
 Classe climatica: SN-ST (da +10°C a +38°C)
 Porte/Fianchi: Bianco/Bianco
 Dimensioni esterne in cm (A/L/P) 85/60,1/62,8¹

Controllo

- Comando elettromeccanico nel vano interno, controllo con manopola

Vano frigorifero

- Allestimento Comfort GlassLine, Portauova
- 4 ripiani GlassLine, di cui 1 divisibile e rientrabile
- Illuminazione LED
- 2 cassetti per frutta e verdura

Caratteristiche

- SwingDesign
- Maniglia tubolare ergonomica
- Installazione sottopiano possibile grazie al top rimovibile e all'aerazione frontale (richiede fessure di sfiato sul piano di lavoro - senza il top l'altezza dell'apparecchiatura si riduce di 3 cm)²
- Piedini anteriori regolabili in altezza
- Incernieratura delle porte reversibile

TPesf 1714
Comfort

A++

Classe di efficienza energetica: $\langle A^{++} \rangle^1$
 Consumo energetico in 365 giorni/24 ore: 146/0,399 kWh¹
 Volume utile totale: 143 l (Vano frigorifero: 125 l. Vano congelatore: 18 l)
 Rumorosità (potenza sonora): 39 dB(A)
 Classe climatica: SN-ST (da +10°C a +38°C)
 Porte/Fianchi: Acciaio satinato/Silver
 Dimensioni esterne in cm (A/L/P) 85/60,1/61¹

Controllo

- Comando elettromeccanico nel vano interno, controllo con manopola
- Funzione CoolPlus

Vano frigorifero

- Allestimento Comfort GlassLine, Portauova
- 2 ripiani GlassLine, di cui 1 divisibile e rientrabile
- Illuminazione LED
- 2 cassetti per frutta e verdura

Vano congelatore *****

- Vassoio per cubetti di ghiaccio
- Tempo di conservazione in caso di black-out: 10 ore
- Capacità di congelazione in 24 ore: 2 kg

Caratteristiche

- HardLine
- Maniglia tubolare in acciaio satinato
- Installazione sottopiano possibile grazie al top rimovibile e all'aerazione frontale (richiede fessure di sfiato sul piano di lavoro - senza il top l'altezza dell'apparecchiatura si riduce di 3 cm)²
- Piedini anteriori regolabili in altezza
- Incernieratura delle porte reversibile

TPesf 1710
Comfort

A++

Classe di efficienza energetica: $\langle A^{++} \rangle^1$
 Consumo energetico in 365 giorni/24 ore: 93/0,254 kWh¹
 Volume utile totale: 145 l
 Rumorosità (potenza sonora): 39 dB(A)
 Classe climatica: SN-ST (da +10°C a +38°C)
 Porte/Fianchi: Acciaio satinato/Silver
 Dimensioni esterne in cm (A/L/P) 85/60,1/61¹

Controllo

- Comando elettromeccanico nel vano interno, controllo con manopola

Vano frigorifero

- Allestimento Comfort GlassLine, Portauova
- 4 ripiani GlassLine, di cui 1 divisibile e rientrabile
- Illuminazione LED
- 2 cassetti per frutta e verdura

Caratteristiche

- HardLine
- Maniglia tubolare in acciaio satinato
- Installazione sottopiano possibile grazie al top rimovibile e all'aerazione frontale (richiede fessure di sfiato sul piano di lavoro - senza il top l'altezza dell'apparecchiatura si riduce di 3 cm)²
- Piedini anteriori regolabili in altezza
- Incernieratura delle porte reversibile

¹ Il consumo energetico indicato è raggiunto utilizzando il distanziatore murale fornito con l'apparecchiatura. Il mancato uso del distanziatore murale non compromette il funzionamento dell'apparecchiatura. Il distanziatore murale aumenta la profondità dell'apparecchiatura di 3,5 cm rispetto a quanto indicato.

² Per il corretto posizionamento all'interno dei mobili seguire le indicazioni riportate nelle istruzioni d'installazione. Per la gamma completa delle classi di efficienza si rimanda a pagina 3. Conformemente a (EU) 2017/1369 6a.



I ripiani **GlassLine** dei frigoriferi tavolo Liebherr sono regolabili in altezza per permettere una conservazione flessibile degli alimenti. Sono infrangibili, antigraffio e sono facili da pulire. Il ripiano divisibile e rientrabile consente di creare in modo rapido e semplice lo spazio necessario per i recipienti alti.



TP 1434
Comfort

A+++

Classe di efficienza energetica: **A+++** ¹
 Consumo energetico in 365 giorni/24 ore: 93/0,253 kWh ¹
 Volume utile totale: 122 l (Vano frigorifero: 107 l. Vano congelatore: 15 l)
 Rumorosità (potenza sonora): 38 dB(A)
 Classe climatica: SN-ST (da +10°C a +38°C)
 Porte/Fianchi: Bianco/Bianco
 Dimensioni esterne in cm (A/L/P) 85/55,4/62,3 ¹

Controllo

- Comando elettromeccanico nel vano interno, controllo con manopola
- Funzione CoolPlus

Vano frigorifero

- Allestimento Comfort GlassLine, Portauova
- 2 ripiani GlassLine
- Illuminazione LED
- 1 ampio cassetto per frutta e verdura

Vano congelatore ********

- Tempo di conservazione in caso di black-out: 10 ore
- Capacità di congelazione in 24 ore: 2 kg

Caratteristiche

- SwingDesign
- Maniglia tubolare ergonomica
- Installazione sottopiano possibile grazie al top rimovibile e all'aerazione frontale (richiede fessure di sfogo sul piano di lavoro - senza il top l'altezza dell'apparecchiatura si riduce di 3 cm) ²
- Piedini anteriori regolabili in altezza
- Incernieratura delle porte reversibile

TP 1414
Comfort

A++

Classe di efficienza energetica: **A++** ¹
 Consumo energetico in 365 giorni/24 ore: 139/0,380 kWh ¹
 Volume utile totale: 122 l (Vano frigorifero: 107 l. Vano congelatore: 15 l)
 Rumorosità (potenza sonora): 41 dB(A)
 Classe climatica: SN-ST (da +10°C a +38°C)
 Porte/Fianchi: Bianco/Bianco
 Dimensioni esterne in cm (A/L/P) 85/55,4/62,3 ¹

Controllo

- Comando elettromeccanico nel vano interno, controllo con manopola
- Funzione CoolPlus

Vano frigorifero

- Allestimento Comfort GlassLine, Portauova
- 2 ripiani GlassLine
- Illuminazione LED
- 1 ampio cassetto per frutta e verdura

Vano congelatore ********

- Tempo di conservazione in caso di black-out: 10 ore
- Capacità di congelazione in 24 ore: 2 kg

Caratteristiche

- SwingDesign
- Maniglia tubolare ergonomica
- Installazione sottopiano possibile grazie al top rimovibile e all'aerazione frontale (richiede fessure di sfogo sul piano di lavoro - senza il top l'altezza dell'apparecchiatura si riduce di 3 cm) ²
- Piedini anteriori regolabili in altezza
- Incernieratura delle porte reversibile

TP 1410
Comfort

A++

Classe di efficienza energetica: **A++** ¹
 Consumo energetico in 365 giorni/24 ore: 92/0,252 kWh ¹
 Volume utile totale: 136 l
 Rumorosità (potenza sonora): 38 dB(A)
 Classe climatica: SN-ST (da +10°C a +38°C)
 Porte/Fianchi: Bianco/Bianco
 Dimensioni esterne in cm (A/L/P) 85/55,4/62,3 ¹

Controllo

- Comando elettromeccanico nel vano interno, controllo con manopola

Vano frigorifero

- Allestimento Comfort GlassLine, Portauova
- 4 ripiani GlassLine
- Illuminazione LED
- 1 ampio cassetto per frutta e verdura

Caratteristiche

- SwingDesign
- Maniglia tubolare ergonomica
- Installazione sottopiano possibile grazie al top rimovibile e all'aerazione frontale (richiede fessure di sfogo sul piano di lavoro - senza il top l'altezza dell'apparecchiatura si riduce di 3 cm) ²
- Piedini anteriori regolabili in altezza
- Incernieratura delle porte reversibile



I modelli con **vano congelatore a 4 stelle** possono congelare e conservare a lungo alimenti freschi. Temperature uguali o inferiori a -18°C garantiscono un mantenimento delle provviste tale da preservarne il contenuto di vitamine e minerali.

¹ Il consumo energetico indicato è raggiunto utilizzando il distanziatore murale fornito con l'apparecchiatura. Il mancato uso del distanziatore murale non compromette il funzionamento dell'apparecchiatura. Il distanziatore murale aumenta la profondità dell'apparecchiatura di 3,5 cm rispetto a quanto indicato.

² Per il corretto posizionamento all'interno dei mobili seguire le indicazioni riportate nelle istruzioni d'installazione. Per la gamma completa delle classi di efficienza si rimanda a pagina 3. Conformemente a (EU) 2017/1369 6a.



T 1414
Comfort

A+

Classe di efficienza energetica: <A>
Consumo energetico in 365 giorni/24 ore: 177/0,484 kWh
Volume utile totale: 122 l (Vano frigorifero: 107 l. Vano congelatore: 15 l)
Rumorosità (potenza sonora): 41 dB(A)
Classe climatica: SN-ST (da +10°C a +38°C)
Porte/Fianchi: Bianco/Bianco
Dimensioni esterne in cm (A/L/P) 85/50,1/62

Controllo

- Comando elettromeccanico nel vano interno, controllo con manopola
- Funzione CoolPlus

Vano frigorifero

- Allestimento Comfort GlassLine, Portauova
- 2 ripiani GlassLine
- Illuminazione LED
- 1 ampio cassetto per frutta e verdura

Vano congelatore ****

- Tempo di conservazione in caso di black-out: 10 ore
- Capacità di congelazione in 24 ore: 2 kg

Caratteristiche

- SwingDesign
- Maniglia tubolare ergonomica
- Installazione sottopiano possibile grazie al top rimovibile e all'aerazione frontale (richiede fessure di sfiato sul piano di lavoro - senza il top l'altezza dell'apparecchiatura si riduce di 3 cm)²
- Piedini anteriori regolabili in altezza
- Incernieratura delle porte reversibile

T 1410
Comfort

A+

Classe di efficienza energetica: <A>
Consumo energetico in 365 giorni/24 ore: 118/0,321 kWh
Volume utile totale: 136 l
Rumorosità (potenza sonora): 37 dB(A)
Classe climatica: SN-ST (da +10°C a +38°C)
Porte/Fianchi: Bianco/Bianco
Dimensioni esterne in cm (A/L/P) 85/50,1/62

Controllo

- Comando elettromeccanico nel vano interno, controllo con manopola

Vano frigorifero

- Allestimento Comfort GlassLine, Portauova
- 4 ripiani GlassLine
- Illuminazione LED
- 1 ampio cassetto per frutta e verdura

Caratteristiche

- SwingDesign
- Maniglia tubolare ergonomica
- Installazione sottopiano possibile grazie al top rimovibile e all'aerazione frontale (richiede fessure di sfiato sul piano di lavoro - senza il top l'altezza dell'apparecchiatura si riduce di 3 cm)²
- Piedini anteriori regolabili in altezza
- Incernieratura delle porte reversibile

TX 1021
Comfort

A+

Classe di efficienza energetica: <A>
Consumo energetico in 365 giorni/24 ore: 113/0,309 kWh
Volume utile totale: 86 l (Vano frigorifero: 86 l di cui cella a 0 stelle: 6 l)
Rumorosità (potenza sonora): 38 dB(A)
Classe climatica: SN-ST (da +10°C a +38°C)
Porte/Fianchi: Bianco/Bianco
Dimensioni esterne in cm (A/L/P) 63/55,4/62,4

Controllo

- Comando elettromeccanico nel vano interno, controllo con manopola

Vano frigorifero

- Allestimento Comfort GlassLine, Portauova
- 1 ripiano GlassLine
- Illuminazione LED
- 2 cassette per frutta e verdura
- Cella a 0 stelle (da 0°C a -6°C)

Caratteristiche

- SwingDesign
- Maniglia tubolare ergonomica
- Piedini anteriori regolabili in altezza
- Incernieratura delle porte reversibile

CMes 502

A+

Smart Steel

Classe di efficienza energetica: <A>
Consumo energetico in 365 giorni/24 ore: 107/0,293 kWh
Volume utile totale: 42 l
Rumorosità (potenza sonora): 35 dB(A)
Classe climatica: SN-ST (da +10°C a +38°C)
Porte/Fianchi: Porta in vetro isolante con telaio SmartSteel acciaio antimpronta/SmartSteel acciaio antimpronta
Dimensioni esterne in cm (A/L/P) 61,2/42,5/45

Controllo

- Comando elettromeccanico, controllo con manopola

Vano frigorifero

- 1 zona di temperatura, regolabile da +2°C a +10°C
- Illuminazione LED indipendente, regolabile in intensità
- Griglie zincate
- 3 ripiani

Caratteristiche

- HardLine
- Piedini anteriori regolabili in altezza
- Incernieratura delle porte a destra, fissa
- Montabile a parete
- Serratura

² Per il corretto posizionamento all'interno dei mobili seguire le indicazioni riportate nelle istruzioni d'installazione.

Per la gamma completa delle classi di efficienza si rimanda a pagina 3. Conformemente a (EU) 2017/1369 6a.

Congelatori

Grazie alle tecnologie NoFrost, SmartFrost e StopFrost i congelatori Liebherr offrono il massimo delle performance e della comodità. L'ampia gamma Liebherr comprende congelatori verticali, tavolo, box e orizzontali disponibili in varie dimensioni e finiture.

No Frost

L'innovativa tecnologia NoFrost di Liebherr elimina il problema di dover sbrinare il vano congelatore. Gli alimenti freschi vengono congelati velocemente e l'umidità viene convogliata all'esterno. Nel vano congelatore non si forma mai ghiaccio e sugli alimenti non si forma più la brina.

Smart Frost

Con la tecnologia SmartFrost, la formazione di ghiaccio è notevolmente ridotta, in questo modo lo sbrinamento si rende necessario raramente. Inoltre le pareti del vano congelatore sono lisce e facili da pulire.

Stop Frost

I congelatori orizzontali Liebherr sono dotati del sistema StopFrost. Questa valvola riduce la formazione di brina nel vano interno e sui prodotti. Lo sbrinamento si rende necessario solo raramente. Inoltre è possibile aprire il congelatore in ogni momento perché viene annullato l'effetto sottovuoto.

Frost Protect

Per garantire che i congelatori operino perfettamente anche a basse temperature ambiente, le apparecchiature FrostProtect sono state progettate per funzionare in ambienti con temperature fino a $-15\text{ }^{\circ}\text{C}$.

Congelatori Verticali e Orizzontali



GNP 5255

Qualità in ogni dettaglio



No Frost

La **tecnologia NoFrost** di Liebherr elimina il problema di dover sbrinare il congelatore. Gli alimenti freschi vengono congelati velocemente e l'umidità viene convogliata all'esterno. Nel vano congelatore non si forma mai ghiaccio.




Maggiori informazioni sulla tecnologia NoFrost.
nofrost.liebherr.com



Smart Frost

Con la **tecnologia SmartFrost**, la formazione di ghiaccio è notevolmente ridotta, in questo modo lo sbrinamento si rende necessario raramente. Inoltre le pareti del vano congelatore sono lisce e facili da pulire.



Il sistema di refrigerazione della gamma **BluPerformance** è integrato nella base delle apparecchiature. Questa soluzione ha permesso di ottenere maggiore capacità interna per la conservazione dei cibi, maggiore efficienza energetica e minore rumorosità.

1. Connessione del cavo di alimentazione 2. Distanziatore murale per la connessione alla rete elettrica 3. Compressore inverter VCC 4. Ventilazione insonorizzata 5. Condensatore 6. Vassoio di raccolta dell'acqua di sbrinamento



Il **2,4"-Touch-Display** a sfioramento ad alta risoluzione e ad alto contrasto è integrato dietro la porta e permette una regolazione intuitiva della temperatura.



Telescopic Rails

Per offrire la massima comodità, Liebherr ha dotato i congelatori GNP Premium di cassetti che scorrono su **guide telescopiche**. I cassetti possono essere rimossi comodamente grazie alle maniglie integrate. Tutti i ripiani intermedi sono in vetro di sicurezza e sono estraibili.



Vario Space

Il sistema **VarioSpace** permette di rimuovere comodamente i cassetti e i tramezzi in vetro sottostanti per ottenere tanto spazio per conservare anche alimenti di grandi dimensioni. Un fermo blocca la fuoriuscita e la caduta accidentale dei cassetti.



Frost Protect

Molti congelatori sono posizionati al di fuori dell'ambiente domestico tradizionale. Per questo Liebherr ha sviluppato diversi modelli **FrostProtect** capaci di operare in ambienti con temperature fino a -15°C .

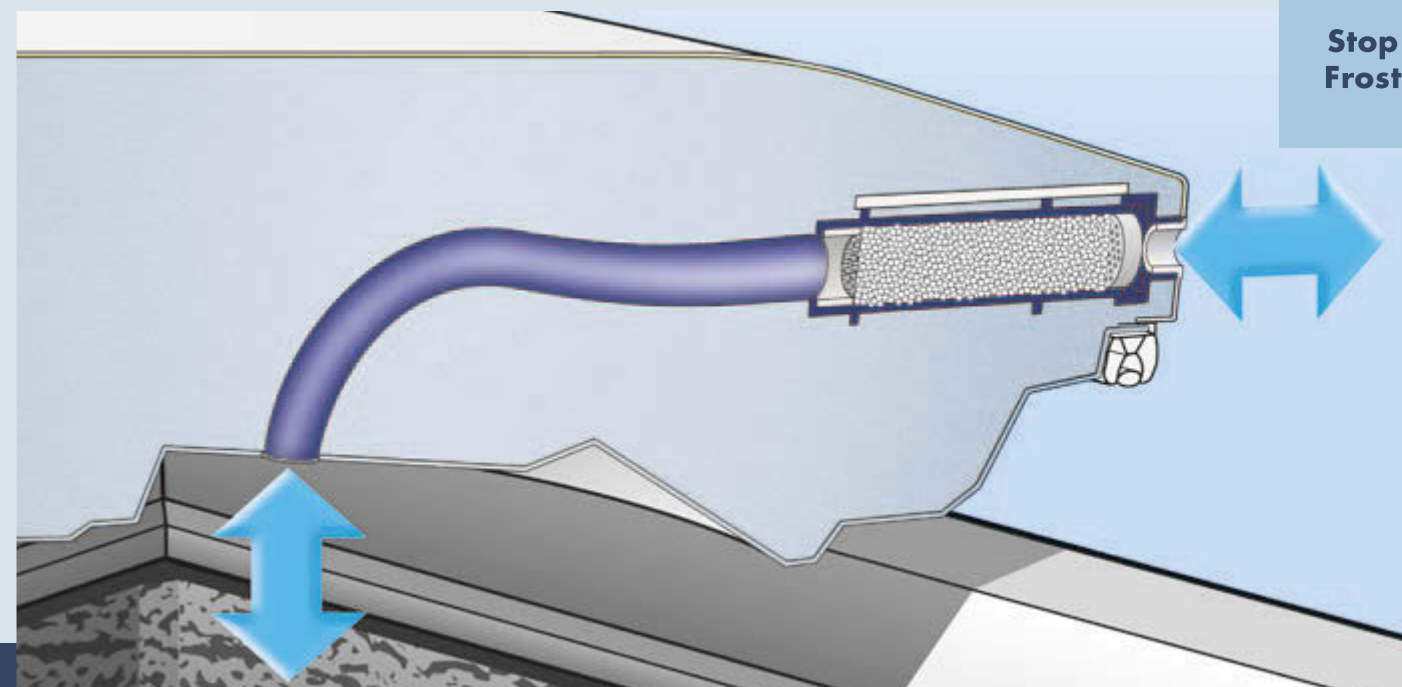
I dettagli mostrati relativi all'equipaggiamento dipendono dai modelli; è valevole la descrizione inerente il relativo modello.

Qualità in ogni dettaglio



Soft System

Il sistema **SoftSystem** rallenta la discesa del coperchio assicurando una chiusura sicura e delicata. Il sistema è integrato all'interno delle robuste cerniere in acciaio con molla di sicurezza.



Stop Frost

I congelatori orizzontali Liebherr sono dotati del sistema **StopFrost**. Questa valvola riduce la formazione di brina nel vano interno e sui prodotti. Lo sbrinatorio si rende necessario solo raramente. Inoltre è possibile aprire il congelatore in ogni momento perché viene annullato l'effetto sottovuoto.




I congelatori orizzontali Liebherr hanno il condensatore inserito nelle pareti esterne: durante il funzionamento non si forma mai condensa. Anche l'**evaporatore è schiumato** in prossimità delle pareti interne: la temperatura uniforme all'interno del vano vi permetterà di congelare gli alimenti senza doverli riposizionare.



Frost Protect

Per via della forma e delle dimensioni, molti congelatori orizzontali sono posizionati al di fuori dell'ambiente domestico tradizionale. Per questo motivo Liebherr ha sviluppato diversi modelli **FrostProtect** capaci di operare in ambienti con temperature fino a -15°C .





L'**illuminazione** integrata nel coperchio del congelatore garantisce una visuale ottimale degli alimenti congelati.



Il comando e le funzioni di controllo dei congelatori orizzontali della serie Premium sono integrati nella maniglia. Il preciso **comando elettronico** garantisce il rispetto delle temperature selezionate. La posizione dei tasti di funzione rende l'utilizzo semplice e comodo.

I dettagli mostrati relativi all'equipaggiamento dipendono dai modelli; è valevole la descrizione inerente il relativo modello.

Congelatori Verticali NoFrost 70 cm



GNP 5255 Premium



Classe di efficienza energetica: $\langle A^{+++} \rangle^1$
 Consumo energetico in 365 giorni/24 ore: 162/0,442 kWh¹
 Volume utile totale: 360 l
 Rumorosità (potenza sonora): 38 dB(A)
 Classe climatica: SN-T (da +10°C a +43°C)
 Porte/Fianchi: Bianco/Bianco
 Dimensioni esterne in cm (A/L/P) 195/70/75¹

Controllo

- Display TFT a colori da 2,4" dietro la porta, controllo ElectronicTouch a sfioramento
- Display digitale della temperatura
- SuperFrost congelamento rapido automatico in base alla quantità di alimenti (max. 65 ore)
- Allarme in caso di innalzamento della temperatura: ottico e acustico
- Allarme porta aperta: ottico e acustico

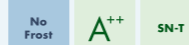
Vano congelatore ****

- 8 cassetti, di cui 6 su guide telescopiche, di cui 1 su supporti a rulli, VarioSpace
- Vassoio per cubetti di ghiaccio
- Illuminazione LED
- Indicatore di stato
- Tempo di conservazione in caso di black-out: 20 ore
- Capacità di congelazione in 24 ore: 26 kg
- 2 accumulatori di freddo
- Ripiani in vetro di sicurezza

Caratteristiche

- HardLine
- Maniglia con meccanismo di apertura integrato
- Incassabile grazie all'aerazione frontale²
- Maniglie di trasporto, anteriori e posteriori
- Piedini anteriori regolabili in altezza, ruote posteriori per il trasporto
- Incernieratura delle porte reversibile
- Guarnizione della porta rimovibile
- Cerniera della porta a scomparsa con angolo di apertura limitato

GN 4113 Comfort



Classe di efficienza energetica: $\langle A^{++} \rangle^1$
 Consumo energetico in 365 giorni/24 ore: 293/0,802 kWh¹
 Volume utile totale: 345 l
 Rumorosità (potenza sonora): 39 dB(A)
 Classe climatica: SN-T (da +10°C a +43°C)
 Porte/Fianchi: Bianco/Bianco
 Dimensioni esterne in cm (A/L/P) 194,7/69,7/75¹

Controllo

- Comando MagicEye frontale, controllo elettronico con pulsanti
- Display della temperatura a LED
- SuperFrost congelamento rapido automatico (65 ore)
- Allarme in caso di innalzamento della temperatura: ottico e acustico
- Allarme porta aperta: acustico

Vano congelatore ****

- 8 cassetti, VarioSpace
- Illuminazione dall'alto
- Tempo di conservazione in caso di black-out: 25 ore
- Capacità di congelazione in 24 ore: 26 kg
- Ripiani in vetro di sicurezza

Caratteristiche

- SwingLine
- Maniglia con meccanismo di apertura integrato
- Incassabile grazie all'aerazione frontale²
- Maniglie di trasporto, posteriori
- Piedini anteriori regolabili in altezza, ruote posteriori per il trasporto
- Incernieratura delle porte reversibile

GNP 4655 Premium



Classe di efficienza energetica: $\langle A^{+++} \rangle^1$
 Consumo energetico in 365 giorni/24 ore: 148/0,404 kWh¹
 Volume utile totale: 312 l
 Rumorosità (potenza sonora): 38 dB(A)
 Classe climatica: SN-T (da +10°C a +43°C)
 Porte/Fianchi: Bianco/Bianco
 Dimensioni esterne in cm (A/L/P) 175/70/75¹

Controllo

- Display TFT a colori da 2,4" dietro la porta, controllo ElectronicTouch a sfioramento
- Display digitale della temperatura
- SuperFrost congelamento rapido automatico in base alla quantità di alimenti (max. 65 ore)
- Allarme in caso di innalzamento della temperatura: ottico e acustico
- Allarme porta aperta: ottico e acustico

Vano congelatore ****

- 7 cassetti, di cui 5 su guide telescopiche, di cui 1 su supporti a rulli, VarioSpace
- Vassoio per cubetti di ghiaccio
- Illuminazione LED
- Indicatore di stato
- Tempo di conservazione in caso di black-out: 20 ore
- Capacità di congelazione in 24 ore: 24 kg
- 2 accumulatori di freddo
- Ripiani in vetro di sicurezza

Caratteristiche

- HardLine
- Maniglia con meccanismo di apertura integrato
- Incassabile grazie all'aerazione frontale²
- Maniglie di trasporto, anteriori e posteriori
- Piedini anteriori regolabili in altezza, ruote posteriori per il trasporto
- Incernieratura delle porte reversibile
- Guarnizione della porta rimovibile
- Cerniera della porta a scomparsa con angolo di apertura limitato

GN 3613 Comfort



Classe di efficienza energetica: $\langle A^{++} \rangle^1$
 Consumo energetico in 365 giorni/24 ore: 268/0,733 kWh¹
 Volume utile totale: 299 l
 Rumorosità (potenza sonora): 40 dB(A)
 Classe climatica: SN-T (da +10°C a +43°C)
 Porte/Fianchi: Bianco/Bianco
 Dimensioni esterne in cm (A/L/P) 175,1/69,7/75¹

Controllo

- Comando MagicEye frontale, controllo elettronico con pulsanti
- Display della temperatura a LED
- SuperFrost congelamento rapido automatico (65 ore)
- Allarme in caso di innalzamento della temperatura: ottico e acustico
- Allarme porta aperta: acustico

Vano congelatore ****

- 7 cassetti, VarioSpace
- Illuminazione dall'alto
- Tempo di conservazione in caso di black-out: 25 ore
- Capacità di congelazione in 24 ore: 24 kg
- Ripiani in vetro di sicurezza

Caratteristiche

- SwingLine
- Maniglia con meccanismo di apertura integrato
- Incassabile grazie all'aerazione frontale²
- Maniglie di trasporto, posteriori
- Piedini anteriori regolabili in altezza, ruote posteriori per il trasporto
- Incernieratura delle porte reversibile

GN 3113 Comfort



Classe di efficienza energetica: $\langle A^{++} \rangle^1$
 Consumo energetico in 365 giorni/24 ore: 243/0,664 kWh¹
 Volume utile totale: 253 l
 Rumorosità (potenza sonora): 39 dB(A)
 Classe climatica: SN-T (da +10°C a +43°C)
 Porte/Fianchi: Bianco/Bianco
 Dimensioni esterne in cm (A/L/P) 155,5/69,7/75¹

Controllo

- Comando MagicEye frontale, controllo elettronico con pulsanti
- Display della temperatura a LED
- SuperFrost congelamento rapido automatico (65 ore)
- Allarme in caso di innalzamento della temperatura: ottico e acustico
- Allarme porta aperta: acustico

Vano congelatore ****

- 6 cassetti, VarioSpace
- Illuminazione dall'alto
- Tempo di conservazione in caso di black-out: 25 ore
- Capacità di congelazione in 24 ore: 22 kg
- Ripiani in vetro di sicurezza

Caratteristiche

- SwingLine
- Maniglia con meccanismo di apertura integrato
- Incassabile grazie all'aerazione frontale²
- Maniglie di trasporto, posteriori
- Piedini anteriori regolabili in altezza, ruote posteriori per il trasporto
- Incernieratura delle porte reversibile


¹ Il consumo energetico indicato è raggiunto utilizzando il distanziatore murale fornito con l'apparecchiatura. Il mancato uso del distanziatore murale non compromette il funzionamento dell'apparecchiatura. Il distanziatore murale aumenta la profondità dell'apparecchiatura di 3,5 cm (Blu Performance 1,5 cm) rispetto a quanto indicato.

² Per il corretto posizionamento all'interno dei mobili seguire le indicazioni riportate nelle istruzioni d'installazione. Per la gamma completa delle classi di efficienza si rimanda a pagina 3. Conformemente a (EU) 2017/1369 6a.

Congelatori Verticali NoFrost 60 cm




◀60▶ 184



◀60▶ 165



◀60▶ 164



◀60▶ 145



GNP 3013 Comfort



Classe di efficienza energetica: $\langle A \rangle^1$
 Consumo energetico in 365 giorni/24 ore: 245/0,670 kWh¹
 Volume utile totale: 257 l
 Rumorosità (potenza sonora): 41 dB(A)
 Classe climatica: SN-T (da +10°C a +43°C)
 Porte/Fianchi: Bianco/Bianco
 Dimensioni esterne in cm (A/L/P) 184,1/60/63¹

Controllo

- Comando MagicEye frontale, controllo elettronico con pulsanti
- Display della temperatura
- SuperFrost congelamento rapido automatico (65 ore)
- Allarme in caso di innalzamento della temperatura: ottico e acustico
- Allarme porta aperta: acustico


Vano congelatore ****

- 8 cassetti, di cui 1 su vassoio per erbe aromatiche e frutti di bosco, VarioSpace
- Tempo di conservazione in caso di black-out: 20 ore
- Capacità di congelazione in 24 ore: 20 kg
- Ripiani in vetro di sicurezza

Caratteristiche

- SwingLine
- Maniglia con meccanismo di apertura integrato
- Incassabile grazie all'aerazione frontale²
- Maniglie di trasporto, posteriori
- Piedini anteriori regolabili in altezza, ruote posteriori per il trasporto
- Incernieratura delle porte reversibile

GNP 3755 Premium



Classe di efficienza energetica: $\langle A^{+++} \rangle^1$
 Consumo energetico in 365 giorni/24 ore: 154/0,420 kWh¹
 Volume utile totale: 230 l
 Rumorosità (potenza sonora): 38 dB(A)
 Classe climatica: SN-T (da +10°C a +43°C)
 Porte/Fianchi: Bianco/Bianco
 Dimensioni esterne in cm (A/L/P) 165/60/66,5¹

Controllo

- Display TFT a colori da 2,4" dietro la porta, controllo ElectronicTouch a sfioramento
- Display digitale della temperatura
- SuperFrost congelamento rapido automatico in base alla quantità di alimenti (max. 65 ore)
- Allarme in caso di innalzamento della temperatura: ottico e acustico
- Allarme porta aperta: ottico e acustico

Vano congelatore ****

- 7 cassetti, di cui 6 su supporti a rulli, VarioSpace
- Vassoio per cubetti di ghiaccio
- Illuminazione LED
- Indicatore di stato
- Tempo di conservazione in caso di black-out: 20 ore
- Capacità di congelazione in 24 ore: 17 kg
- 2 accumulatori di freddo
- Ripiani in vetro di sicurezza

Caratteristiche

- HardLine
- Maniglia con meccanismo di apertura integrato
- Incassabile grazie all'aerazione frontale²
- Maniglie di trasporto, anteriori e posteriori
- Piedini anteriori regolabili in altezza, ruote posteriori per il trasporto
- Incernieratura delle porte reversibile
- Guarnizione della porta rimovibile
- Cerniera della porta a scomparsa con angolo di apertura limitato

GNP 2713 Comfort



Classe di efficienza energetica: $\langle A \rangle^1$
 Consumo energetico in 365 giorni/24 ore: 225/0,616 kWh¹
 Volume utile totale: 221 l
 Rumorosità (potenza sonora): 41 dB(A)
 Classe climatica: SN-T (da +10°C a +43°C)
 Porte/Fianchi: Bianco/Bianco
 Dimensioni esterne in cm (A/L/P) 164,4/60/63¹

Controllo

- Comando MagicEye frontale, controllo elettronico con pulsanti
- Display della temperatura
- SuperFrost congelamento rapido automatico (65 ore)
- Allarme in caso di innalzamento della temperatura: ottico e acustico
- Allarme porta aperta: acustico

Vano congelatore ****

- 7 cassetti, di cui 1 su vassoio per erbe aromatiche e frutti di bosco, VarioSpace
- Tempo di conservazione in caso di black-out: 20 ore
- Capacità di congelazione in 24 ore: 18 kg
- Ripiani in vetro di sicurezza

Caratteristiche

- SwingLine
- Maniglia con meccanismo di apertura integrato
- Incassabile grazie all'aerazione frontale²
- Maniglie di trasporto, posteriori
- Piedini anteriori regolabili in altezza, ruote posteriori per il trasporto
- Incernieratura delle porte reversibile

GNP 3255 Premium



Classe di efficienza energetica: $\langle A^{+++} \rangle^1$
 Consumo energetico in 365 giorni/24 ore: 140/0,381 kWh¹
 Volume utile totale: 192 l
 Rumorosità (potenza sonora): 38 dB(A)
 Classe climatica: SN-T (da +10°C a +43°C)
 Porte/Fianchi: Bianco/Bianco
 Dimensioni esterne in cm (A/L/P) 145/60/66,5¹

Controllo

- Display TFT a colori da 2,4" dietro la porta, controllo ElectronicTouch a sfioramento
- Display digitale della temperatura
- SuperFrost congelamento rapido automatico in base alla quantità di alimenti (max. 65 ore)
- Allarme in caso di innalzamento della temperatura: ottico e acustico
- Allarme porta aperta: ottico e acustico

Vano congelatore ****

- 6 cassetti, di cui 5 su supporti a rulli, VarioSpace
- Vassoio per cubetti di ghiaccio
- Illuminazione LED
- Indicatore di stato
- Tempo di conservazione in caso di black-out: 20 ore
- Capacità di congelazione in 24 ore: 16 kg
- 2 accumulatori di freddo
- Ripiani in vetro di sicurezza

Caratteristiche

- HardLine
- Maniglia con meccanismo di apertura integrato
- Incassabile grazie all'aerazione frontale²
- Maniglie di trasporto, anteriori e posteriori
- Piedini anteriori regolabili in altezza, ruote posteriori per il trasporto
- Incernieratura delle porte reversibile
- Guarnizione della porta rimovibile
- Cerniera della porta a scomparsa con angolo di apertura limitato

¹ Il consumo energetico indicato è raggiunto utilizzando il distanziatore murale fornito con l'apparecchiatura. Il mancato uso del distanziatore murale non compromette il funzionamento dell'apparecchiatura. Il distanziatore murale aumenta la profondità dell'apparecchiatura di 3,5 cm (BluPerformance 1,5 cm) rispetto a quanto indicato.

² Per il corretto posizionamento all'interno dei mobili seguire le indicazioni riportate nelle istruzioni d'installazione. Per la gamma completa delle classi di efficienza si rimanda a pagina 3. Conformemente a (EU) 2017/1369 6a.

Congelatori Verticali NoFrost 60 cm



◀60▶
▶145▶



◀60▶
▶125▶


Congelatori Verticali SmartFrost 70/60 cm



◀70▶
▶195▶



◀70▶
▶175▶



◀60▶
▶164▶

GNP 2303

Comfort

No Frost A++ SN-T

Classe di efficienza energetica: $\langle A^+ \rangle^1$

Consumo energetico in 365 giorni/24 ore: 206/0,563 kWh¹

Volume utile totale: 185 l

Rumorosità (potenza sonora): 42 dB(A)

Classe climatica: SN-T (da +10°C a +43°C)

Porte/Fianchi: Bianco/Bianco

Dimensioni esterne in cm (A/L/P) 144,7/60/63¹

Controllo

- Comando MagicEye frontale, controllo elettronico con pulsanti
- Display della temperatura
- SuperFrost congelamento rapido automatico (65 ore)
- Allarme in caso di innalzamento della temperatura: ottico e acustico
- Allarme porta aperta: acustico

Vano congelatore $[****]$

- 6 cassetti, di cui 1 su vassoio per erbe aromatiche e frutti di bosco, VarioSpace
- Tempo di conservazione in caso di black-out: 14 ore
- Capacità di congelazione in 24 ore: 16 kg
- Ripiani in vetro di sicurezza

Caratteristiche

- SwingLine
- Maniglia con meccanismo di apertura integrato
- Incassabile grazie all'aerazione frontale²
- Maniglie di trasporto, posteriori
- Piedini anteriori regolabili in altezza, ruote posteriori per il trasporto
- Incernieratura delle porte reversibile
- Guarnizione della porta rimovibile

GNP 1913

Comfort

No Frost A++ SN-T

Classe di efficienza energetica: $\langle A^+ \rangle^1$

Consumo energetico in 365 giorni/24 ore: 186/0,508 kWh¹

Volume utile totale: 149 l

Rumorosità (potenza sonora): 42 dB(A)

Classe climatica: SN-T (da +10°C a +43°C)

Porte/Fianchi: Bianco/Bianco

Dimensioni esterne in cm (A/L/P) 125/60/63¹

Controllo

- Comando MagicEye frontale, controllo elettronico con pulsanti
- Display della temperatura
- SuperFrost congelamento rapido automatico (65 ore)
- Allarme in caso di innalzamento della temperatura: ottico e acustico
- Allarme porta aperta: acustico

Vano congelatore $[****]$

- 5 cassetti, di cui 1 su vassoio per erbe aromatiche e frutti di bosco, VarioSpace
- Tempo di conservazione in caso di black-out: 14 ore
- Capacità di congelazione in 24 ore: 15 kg
- Ripiani in vetro di sicurezza

Caratteristiche

- SwingLine
- Maniglia con meccanismo di apertura integrato
- Incassabile grazie all'aerazione frontale²
- Maniglie di trasporto, posteriori
- Piedini anteriori regolabili in altezza, ruote posteriori per il trasporto
- Incernieratura delle porte reversibile

GP 4013

Comfort

Smart Frost A+++ SN-T Frost Protect

Classe di efficienza energetica: $\langle A^{+++} \rangle^1$

Consumo energetico in 365 giorni/24 ore: 191/0,521 kWh¹

Volume utile totale: 399 l

Rumorosità (potenza sonora): 39 dB(A)

Classe climatica: SN-T (da +10°C a +43°C)

Progettato per operare a temperatura ambiente fino a -15 °C

Porte/Fianchi: Bianco/Bianco

Dimensioni esterne in cm (A/L/P) 194,7/69,7/75¹

Controllo

- Comando MagicEye frontale, controllo elettronico con pulsanti
- Display della temperatura
- SuperFrost congelamento rapido automatico (65 ore)
- Allarme in caso di innalzamento della temperatura: ottico e acustico
- Allarme porta aperta: acustico

Vano congelatore $[****]$

- 8 cassetti, di cui 1 su vassoio per erbe aromatiche e frutti di bosco, VarioSpace
- Illuminazione dall'alto
- Tempo di conservazione in caso di black-out: 25 ore
- Capacità di congelazione in 24 ore: 26 kg
- Ripiani in vetro di sicurezza

Caratteristiche

- SwingLine
- Maniglia con meccanismo di apertura integrato
- Incassabile grazie all'aerazione frontale²
- Maniglie di trasporto, posteriori
- Piedini anteriori regolabili in altezza, ruote posteriori per il trasporto
- Incernieratura delle porte reversibile

GP 3513

Comfort

Smart Frost A+++ SN-T Frost Protect

Classe di efficienza energetica: $\langle A^{+++} \rangle^1$

Consumo energetico in 365 giorni/24 ore: 176/0,481 kWh¹

Volume utile totale: 350 l

Rumorosità (potenza sonora): 39 dB(A)

Classe climatica: SN-T (da +10°C a +43°C)

Progettato per operare a temperatura ambiente fino a -15 °C

Porte/Fianchi: Bianco/Bianco

Dimensioni esterne in cm (A/L/P) 175,1/69,7/75¹

Controllo

- Comando MagicEye frontale, controllo elettronico con pulsanti
- Display della temperatura
- SuperFrost congelamento rapido automatico (65 ore)
- Allarme in caso di innalzamento della temperatura: ottico e acustico
- Allarme porta aperta: acustico

Vano congelatore $[****]$

- 7 cassetti, di cui 1 su vassoio per erbe aromatiche e frutti di bosco, VarioSpace
- Illuminazione dall'alto
- Tempo di conservazione in caso di black-out: 25 ore
- Capacità di congelazione in 24 ore: 25 kg
- Ripiani in vetro di sicurezza

Caratteristiche

- SwingLine
- Maniglia con meccanismo di apertura integrato
- Incassabile grazie all'aerazione frontale²
- Maniglie di trasporto, posteriori
- Piedini anteriori regolabili in altezza, ruote posteriori per il trasporto
- Incernieratura delle porte reversibile

GP 2733

Comfort

Smart Frost A++ SN-T Frost Protect

Classe di efficienza energetica: $\langle A^+ \rangle^1$

Consumo energetico in 365 giorni/24 ore: 206/0,562 kWh¹

Volume utile totale: 224 l

Rumorosità (potenza sonora): 40 dB(A)

Classe climatica: SN-T (da +10°C a +43°C)

Progettato per operare a temperatura ambiente fino a -15 °C

Porte/Fianchi: Bianco/Bianco

Dimensioni esterne in cm (A/L/P) 164,4/60/63,2¹

Controllo

- Comando MagicEye frontale, controllo elettronico con pulsanti
- Display della temperatura
- SuperFrost congelamento rapido automatico (65 ore)
- Allarme in caso di innalzamento della temperatura: ottico e acustico

Vano congelatore $[****]$


- 7 cassetti, VarioSpace
- Tempo di conservazione in caso di black-out: 28 ore
- Capacità di congelazione in 24 ore: 22 kg
- Ripiani in vetro di sicurezza

Caratteristiche


- SwingLine
- Maniglia con meccanismo di apertura integrato
- Incassabile grazie all'aerazione frontale²
- Maniglie di trasporto, posteriori
- Piedini anteriori regolabili in altezza, ruote posteriori per il trasporto
- Incernieratura delle porte reversibile

¹ Il consumo energetico indicato è raggiunto utilizzando il distanziatore murale fornito con l'apparecchiatura. Il mancato uso del distanziatore murale non compromette il funzionamento dell'apparecchiatura. Il distanziatore murale aumenta la profondità dell'apparecchiatura di 3,5 cm rispetto a quanto indicato.

² Per il corretto posizionamento all'interno dei mobili seguire le indicazioni riportate nelle istruzioni d'installazione. Per la gamma completa delle classi di efficienza si rimanda a pagina 3. Conformemente a (EU) 2017/1369 6a.



60 145



60 125



60 85

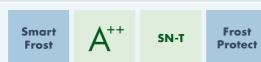


60 85



60 85

GP 2433
Comfort



Classe di efficienza energetica: $\langle A^+ \rangle^1$
Consumo energetico in 365 giorni/24 ore: 191/0,522 kWh¹
Volume utile totale: 190 l
Rumorosità (potenza sonora): 40 dB(A)
Classe climatica: SN-T (da +10°C a +43°C)
Progettato per operare a temperatura ambiente fino a -15 °C
Porte/Fianchi: Bianco/Bianco
Dimensioni esterne in cm (A/L/P) 144,7/60/63,2¹

Controllo

- Comando MagicEye frontale, controllo elettronico con pulsanti
- Display della temperatura
- SuperFrost congelamento rapido automatico (65 ore)
- Allarme in caso di innalzamento della temperatura: ottico e acustico

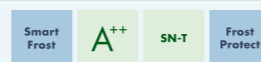
Vano congelatore

- 6 cassetti, VarioSpace
- Tempo di conservazione in caso di black-out: 26 ore
- Capacità di congelazione in 24 ore: 22 kg
- Ripiani in vetro di sicurezza

Caratteristiche

- SwingLine
- Maniglia con meccanismo di apertura integrato
- Incassabile grazie all'aerazione frontale²
- Maniglie di trasporto, posteriori
- Piedini anteriori regolabili in altezza, ruote posteriori per il trasporto
- Incernieratura delle porte reversibile

GP 2033
Comfort



Classe di efficienza energetica: $\langle A^+ \rangle^1$
Consumo energetico in 365 giorni/24 ore: 175/0,479 kWh¹
Volume utile totale: 156 l
Rumorosità (potenza sonora): 40 dB(A)
Classe climatica: SN-T (da +10°C a +43°C)
Progettato per operare a temperatura ambiente fino a -15 °C
Porte/Fianchi: Bianco/Bianco
Dimensioni esterne in cm (A/L/P) 125/60/63,2¹

Controllo

- Comando MagicEye frontale, controllo elettronico con pulsanti
- Display della temperatura
- SuperFrost congelamento rapido automatico (65 ore)
- Allarme in caso di innalzamento della temperatura: ottico e acustico

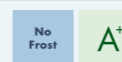
Vano congelatore

- 5 cassetti, VarioSpace
- Tempo di conservazione in caso di black-out: 24 ore
- Capacità di congelazione in 24 ore: 19 kg
- Ripiani in vetro di sicurezza

Caratteristiche

- SwingLine
- Maniglia con meccanismo di apertura integrato
- Incassabile grazie all'aerazione frontale²
- Maniglie di trasporto, posteriori
- Piedini anteriori regolabili in altezza, ruote posteriori per il trasporto
- Incernieratura delle porte reversibile

GN 1066
Premium



Classe di efficienza energetica: $\langle A \rangle$
Consumo energetico in 365 giorni/24 ore: 191/0,521 kWh
Volume utile totale: 91 l
Rumorosità (potenza sonora): 42 dB(A)
Classe climatica: SN-ST (da +10°C a +38°C)
Porte/Fianchi: Bianco/Bianco
Dimensioni esterne in cm (A/L/P) 85,1/60,2/62,8

Controllo

- Comando MagicEye frontale, controllo elettronico con pulsanti
- Display digitale della temperatura
- SuperFrost congelamento rapido automatico in base alla quantità di alimenti (max. 65 ore)
- Allarme in caso di innalzamento della temperatura: ottico e acustico
- Allarme porta aperta: acustico

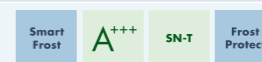
Vano congelatore

- 3 cassetti, VarioSpace
- Tempo di conservazione in caso di black-out: 21 ore
- Capacità di congelazione in 24 ore: 14 kg
- 2 accumulatori di freddo
- Ripiani in vetro di sicurezza

Caratteristiche

- SwingDesign
- Maniglia tubolare ergonomica
- Incassabile grazie all'aerazione frontale²
- Piedini anteriori regolabili in altezza
- Incernieratura delle porte reversibile

GP 1486
Premium



Classe di efficienza energetica: $\langle A^{+++} \rangle^1$
Consumo energetico in 365 giorni/24 ore: 100/0,273 kWh¹
Volume utile totale: 103 l
Rumorosità (potenza sonora): 37 dB(A)
Classe climatica: SN-T (da +10°C a +43°C)
Progettato per operare a temperatura ambiente fino a -15 °C
Porte/Fianchi: Bianco/Bianco
Dimensioni esterne in cm (A/L/P) 85,1/60,2/62,8¹

Controllo

- Comando MagicEye frontale, controllo elettronico con pulsanti
- Display digitale della temperatura
- SuperFrost congelamento rapido automatico in base alla quantità di alimenti (max. 65 ore)
- Allarme in caso di innalzamento della temperatura: ottico e acustico

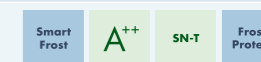
Vano congelatore

- 4 cassetti, VarioSpace
- Tempo di conservazione in caso di black-out: 23 ore
- Capacità di congelazione in 24 ore: 11 kg
- 2 accumulatori di freddo
- Ripiani in vetro di sicurezza

Caratteristiche

- SwingDesign
- Maniglia tubolare ergonomica
- Incassabile grazie all'aerazione frontale²
- Piedini anteriori regolabili in altezza
- Incernieratura delle porte reversibile

GPesf 1476
Premium



Classe di efficienza energetica: $\langle A^+ \rangle^1$
Consumo energetico in 365 giorni/24 ore: 151/0,413 kWh¹
Volume utile totale: 103 l
Rumorosità (potenza sonora): 40 dB(A)
Classe climatica: SN-T (da +10°C a +43°C)
Progettato per operare a temperatura ambiente fino a -15 °C
Porte/Fianchi: Acciaio satinato/Silver
Dimensioni esterne in cm (A/L/P) 85,1/60,2/61¹

Controllo

- Comando MagicEye frontale, controllo elettronico con pulsanti
- Display digitale della temperatura
- SuperFrost congelamento rapido automatico in base alla quantità di alimenti (max. 65 ore)
- Allarme in caso di innalzamento della temperatura: ottico e acustico

Vano congelatore

- 4 cassetti, VarioSpace
- Tempo di conservazione in caso di black-out: 24 ore
- Capacità di congelazione in 24 ore: 11 kg
- 2 accumulatori di freddo
- Ripiani in vetro di sicurezza

Caratteristiche

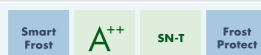
- HardLine
- Maniglia tubolare in acciaio satinato
- Incassabile grazie all'aerazione frontale²
- Piedini anteriori regolabili in altezza
- Incernieratura delle porte reversibile

¹ Il consumo energetico indicato è raggiunto utilizzando il distanziatore murale fornito con l'apparecchiatura. Il mancato uso del distanziatore murale non compromette il funzionamento dell'apparecchiatura. Il distanziatore murale aumenta la profondità dell'apparecchiatura di 3,5 cm rispetto a quanto indicato.

² Per il corretto posizionamento all'interno dei mobili seguire le indicazioni riportate nelle istruzioni d'installazione. Per la gamma completa delle classi di efficienza si rimanda a pagina 3. Conformemente a (EU) 2017/1369 6a.



GP 1376
Premium



Classe di efficienza energetica: $\langle A^+ \rangle^1$
 Consumo energetico in 365 giorni/24 ore: 151/0,413 kWh¹
 Volume utile totale: 103 l
 Rumorosità (potenza sonora): 40 dB(A)
 Classe climatica: SN-T (da +10°C a +43°C)
 Progettato per operare a temperatura ambiente fino a -15 °C
 Porte/Fianchi: Bianco/Bianco
 Dimensioni esterne in cm (A/L/P) 85,1/55,3/62,4¹

Controllo

- Comando MagicEye frontale, controllo elettronico con pulsanti
- Display digitale della temperatura
- SuperFrost congelamento rapido automatico in base alla quantità di alimenti (max. 65 ore)
- Allarme in caso di innalzamento della temperatura: ottico e acustico

Vano congelatore ********

- 4 cassetti, VarioSpace
- Tempo di conservazione in caso di black-out: 23 ore
- Capacità di congelazione in 24 ore: 11 kg
- 2 accumulatori di freddo
- Ripiani in vetro di sicurezza

Caratteristiche

- SwingDesign
- Maniglia tubolare ergonomica
- Incassabile grazie all'aerazione frontale²
- Piedini anteriori regolabili in altezza
- Incernieratura delle porte reversibile

GP 1213
Comfort



Classe di efficienza energetica: $\langle A^+ \rangle^1$
 Consumo energetico in 365 giorni/24 ore: 149/0,407 kWh¹
 Volume utile totale: 98 l
 Rumorosità (potenza sonora): 40 dB(A)
 Classe climatica: SN-T (da +10°C a +43°C)
 Progettato per operare a temperatura ambiente fino a -15 °C
 Porte/Fianchi: Bianco/Bianco
 Dimensioni esterne in cm (A/L/P) 85,1/55,3/62,4¹

Controllo

- Comando MagicEye frontale, controllo elettronico con pulsanti
- Display della temperatura
- SuperFrost congelamento rapido automatico (65 ore)
- Allarme in caso di innalzamento della temperatura: ottico

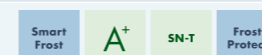
Vano congelatore ********

- 3 cassetti, VarioSpace
- Tempo di conservazione in caso di black-out: 26 ore
- Capacità di congelazione in 24 ore: 11 kg
- Ripiani in vetro di sicurezza

Caratteristiche

- SwingDesign
- Maniglia tubolare ergonomica
- Incassabile grazie all'aerazione frontale²
- Piedini anteriori regolabili in altezza
- Incernieratura delle porte reversibile

G 1213
Comfort



Classe di efficienza energetica: $\langle A \rangle$
 Consumo energetico in 365 giorni/24 ore: 190/0,518 kWh
 Volume utile totale: 98 l
 Rumorosità (potenza sonora): 40 dB(A)
 Classe climatica: SN-T (da +10°C a +43°C)
 Progettato per operare a temperatura ambiente fino a -15 °C
 Porte/Fianchi: Bianco/Bianco
 Dimensioni esterne in cm (A/L/P) 85,1/55,3/62,4

Controllo

- Comando MagicEye frontale, controllo elettronico con pulsanti
- Display della temperatura
- SuperFrost congelamento rapido automatico (65 ore)
- Allarme in caso di innalzamento della temperatura: ottico

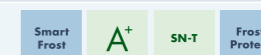
Vano congelatore ********

- 3 cassetti, VarioSpace
- Tempo di conservazione in caso di black-out: 26 ore
- Capacità di congelazione in 24 ore: 11 kg
- Ripiani in vetro di sicurezza

Caratteristiche

- SwingDesign
- Maniglia integrata
- Incassabile grazie all'aerazione frontale²
- Piedini anteriori regolabili in altezza
- Incernieratura delle porte reversibile

GX 823
Comfort



Classe di efficienza energetica: $\langle A \rangle$
 Consumo energetico in 365 giorni/24 ore: 172/0,470 kWh
 Volume utile totale: 68 l
 Rumorosità (potenza sonora): 40 dB(A)
 Classe climatica: SN-T (da +10°C a +43°C)
 Progettato per operare a temperatura ambiente fino a -15 °C
 Porte/Fianchi: Bianco/Bianco
 Dimensioni esterne in cm (A/L/P) 63,1/55,3/62,4

Controllo

- Comando MagicEye frontale, controllo elettronico con pulsanti
- Display della temperatura
- SuperFrost congelamento rapido automatico (65 ore)
- Allarme in caso di innalzamento della temperatura: ottico

Vano congelatore ********


- 2 cassetti, VarioSpace
- Tempo di conservazione in caso di black-out: 18 ore
- Capacità di congelazione in 24 ore: 8 kg
- Ripiani in vetro di sicurezza

Caratteristiche

- SwingDesign
- Maniglia tubolare ergonomica
- Piedini anteriori regolabili in altezza
- Incernieratura delle porte reversibile

¹ Il consumo energetico indicato è raggiunto utilizzando il distanziatore murale fornito con l'apparecchiatura. Il mancato uso del distanziatore murale non compromette il funzionamento dell'apparecchiatura. Il distanziatore murale aumenta la profondità dell'apparecchiatura di 3,5 cm rispetto a quanto indicato.

² Per il corretto posizionamento all'interno dei mobili seguire le indicazioni riportate nelle istruzioni d'installazione. Per la gamma completa delle classi di efficienza si rimanda a pagina 3. Conformemente a (EU) 2017/1369 6a.



| | | | | | |
|---|------------|------|------|-------------|---------------|
| GTP 4656 Premium | Stop Frost | A+++ | SN-T | Soft System | Frost Protect |
| Classe di efficienza energetica: <A+++> | | | | | |
| Consumo energetico in 365 giorni/24 ore: 175/0,478 kWh | | | | | |
| Volume utile totale: 419 l | | | | | |
| Rumorosità (potenza sonora): 40 dB(A) | | | | | |
| Classe climatica: SN-T (da +10°C a +43°C) | | | | | |
| Progettato per operare a temperatura ambiente fino a -15 °C | | | | | |
| Porte/Fianchi: Bianco/Bianco | | | | | |
| Dimensioni esterne in cm (A/L/P) 91,5/165,3/80,9 | | | | | |

| | | | |
|---|------------|----|---------------|
| GT 6122 Comfort | Stop Frost | A+ | Frost Protect |
| Classe di efficienza energetica: <A+> | | | |
| Consumo energetico in 365 giorni/24 ore: 388/1,062 kWh | | | |
| Volume utile totale: 572 l | | | |
| Rumorosità (potenza sonora): 40 dB(A) | | | |
| Classe climatica: SN-ST (da +10°C a +38°C) | | | |
| Progettato per operare a temperatura ambiente fino a -15 °C | | | |
| Porte/Fianchi: Bianco/Bianco | | | |
| Dimensioni esterne in cm (A/L/P) 91,5/165,3/80,9 | | | |

| | | | | | |
|---|------------|------|------|-------------|---------------|
| GTP 3656 Premium | Stop Frost | A+++ | SN-T | Soft System | Frost Protect |
| Classe di efficienza energetica: <A+++> | | | | | |
| Consumo energetico in 365 giorni/24 ore: 152/0,414 kWh | | | | | |
| Volume utile totale: 331 l | | | | | |
| Rumorosità (potenza sonora): 39 dB(A) | | | | | |
| Classe climatica: SN-T (da +10°C a +43°C) | | | | | |
| Progettato per operare a temperatura ambiente fino a -15 °C | | | | | |
| Porte/Fianchi: Bianco/Bianco | | | | | |
| Dimensioni esterne in cm (A/L/P) 91,5/137,8/80,9 | | | | | |

| | | | | |
|---|------------|-----|------|---------------|
| GT 4932 Comfort | Stop Frost | A++ | SN-T | Frost Protect |
| Classe di efficienza energetica: <A++> | | | | |
| Consumo energetico in 365 giorni/24 ore: 273/0,747 kWh | | | | |
| Volume utile totale: 445 l | | | | |
| Rumorosità (potenza sonora): 40 dB(A) | | | | |
| Classe climatica: SN-T (da +10°C a +43°C) | | | | |
| Progettato per operare a temperatura ambiente fino a -15 °C | | | | |
| Porte/Fianchi: Bianco/Bianco | | | | |
| Dimensioni esterne in cm (A/L/P) 91,5/137,8/80,9 | | | | |

| |
|---|
| Controllo |
| <ul style="list-style-type: none"> Comando MagicEye nella maniglia del coperchio, controllo elettronico con pulsanti Display digitale della temperatura SuperFrost congelamento rapido automatico in base alla quantità di alimenti (max. 65 ore) Allarme in caso di innalzamento della temperatura: ottico e acustico Allarme porta aperta: acustico |
| Vano congelatore **** |
| <ul style="list-style-type: none"> Condensatore schiumato a basse vibrazioni e bassa rumorosità, facile da pulire Illuminazione interna Tempo di conservazione in caso di black-out: 74 ore Capacità di congelazione in 24 ore: 38 kg 1 accumulatore di freddo Scarico dell'acqua di sbrinamento Ripiano di congelazione e separatore: può essere utilizzato come vassoio per la raccolta dell'acqua di sbrinamento 3 cestelli in dotazione, ulteriori 13 cestelli aggiungibili come accessorio |
| Caratteristiche |
| <ul style="list-style-type: none"> SwingDesign Maniglia ergonomica Serratura |

| |
|---|
| Controllo |
| <ul style="list-style-type: none"> Comando elettronico nella maniglia del coperchio, controllo con tastiera e manopola SuperFrost congelamento rapido automatico (65 ore) Allarme in caso di innalzamento della temperatura: ottico |
| Vano congelatore **** |
| <ul style="list-style-type: none"> Condensatore schiumato a basse vibrazioni e bassa rumorosità, facile da pulire Illuminazione interna Tempo di conservazione in caso di black-out: 59 ore Capacità di congelazione in 24 ore: 33 kg Scarico dell'acqua di sbrinamento Ripiano di congelazione e separatore: può essere utilizzato come vassoio per la raccolta dell'acqua di sbrinamento 3 cestelli in dotazione, ulteriori 13 cestelli aggiungibili come accessorio |
| Caratteristiche |
| <ul style="list-style-type: none"> SwingDesign Maniglia ergonomica |

| |
|---|
| Controllo |
| <ul style="list-style-type: none"> Comando MagicEye nella maniglia del coperchio, controllo elettronico con pulsanti Display digitale della temperatura SuperFrost congelamento rapido automatico in base alla quantità di alimenti (max. 65 ore) Allarme in caso di innalzamento della temperatura: ottico e acustico Allarme porta aperta: acustico |
| Vano congelatore **** |
| <ul style="list-style-type: none"> Condensatore schiumato a basse vibrazioni e bassa rumorosità, facile da pulire Illuminazione interna Tempo di conservazione in caso di black-out: 68 ore Capacità di congelazione in 24 ore: 35 kg 1 accumulatore di freddo Scarico dell'acqua di sbrinamento Ripiano di congelazione e separatore: può essere utilizzato come vassoio per la raccolta dell'acqua di sbrinamento 3 cestelli in dotazione, ulteriori 10 cestelli aggiungibili come accessorio |
| Caratteristiche |
| <ul style="list-style-type: none"> SwingDesign Maniglia ergonomica Serratura |

| |
|---|
| Controllo |
| <ul style="list-style-type: none"> Comando elettronico nella maniglia del coperchio, controllo con tastiera e manopola SuperFrost congelamento rapido automatico (65 ore) Allarme in caso di innalzamento della temperatura: ottico |
| Vano congelatore **** |
| <ul style="list-style-type: none"> Condensatore schiumato a basse vibrazioni e bassa rumorosità, facile da pulire Illuminazione interna Tempo di conservazione in caso di black-out: 66 ore Capacità di congelazione in 24 ore: 31 kg Scarico dell'acqua di sbrinamento Ripiano di congelazione e separatore: può essere utilizzato come vassoio per la raccolta dell'acqua di sbrinamento 2 cestelli in dotazione, ulteriori 11 cestelli aggiungibili come accessorio |
| Caratteristiche |
| <ul style="list-style-type: none"> SwingDesign Maniglia ergonomica |



GTP 3156
Premium



| |
|---|
| Classe di efficienza energetica: <A+++> |
| Consumo energetico in 365 giorni/24 ore: 137/0,373 kWh |
| Volume utile totale: 276 l |
| Rumorosità (potenza sonora): 39 dB(A) |
| Classe climatica: SN-T (da +10°C a +43°C) |
| Progettato per operare a temperatura ambiente fino a -15 °C |
| Porte/Fianchi: Bianco/Bianco |
| Dimensioni esterne in cm (A/L/P) 91,5/129,4/76 |

Controllo

- Comando MagicEye nella maniglia del coperchio, controllo elettronico con pulsanti
- Display digitale della temperatura
- SuperFrost congelamento rapido automatico in base alla quantità di alimenti (max. 65 ore)
- Allarme in caso di innalzamento della temperatura: ottico e acustico
- Allarme porta aperta: acustico

Vano congelatore ****

- Condensatore schiumato a basse vibrazioni e bassa rumorosità, facile da pulire
- Illuminazione interna
- Tempo di conservazione in caso di black-out: 64 ore
- Capacità di congelazione in 24 ore: 31 kg
- 1 accumulatore di freddo
- Scarico dell'acqua di sbrinamento
- Ripiano di congelazione e separatore: può essere utilizzato come vassoio per la raccolta dell'acqua di sbrinamento
- 3 cestelli in dotazione, ulteriori 7 cestelli aggiungibili come accessorio

Caratteristiche

- SwingDesign
- Maniglia ergonomica
- Serratura

GT 4232
Comfort



| |
|---|
| Classe di efficienza energetica: <A++> |
| Consumo energetico in 365 giorni/24 ore: 247/0,675 kWh |
| Volume utile totale: 380 l |
| Rumorosità (potenza sonora): 40 dB(A) |
| Classe climatica: SN-T (da +10°C a +43°C) |
| Progettato per operare a temperatura ambiente fino a -15 °C |
| Porte/Fianchi: Bianco/Bianco |
| Dimensioni esterne in cm (A/L/P) 91,5/129,4/76 |

Controllo

- Comando elettronico nella maniglia del coperchio, controllo con tastiera e manopola
- SuperFrost congelamento rapido automatico (65 ore)
- Allarme in caso di innalzamento della temperatura: ottico

Vano congelatore ****

- Condensatore schiumato a basse vibrazioni e bassa rumorosità, facile da pulire
- Illuminazione interna
- Tempo di conservazione in caso di black-out: 64 ore
- Capacità di congelazione in 24 ore: 29 kg
- Scarico dell'acqua di sbrinamento
- Ripiano di congelazione e separatore: può essere utilizzato come vassoio per la raccolta dell'acqua di sbrinamento
- 2 cestelli in dotazione, ulteriori 8 cestelli aggiungibili come accessorio

Caratteristiche

- SwingDesign
- Maniglia ergonomica

GTP 2356
Premium



| |
|---|
| Classe di efficienza energetica: <A+++> |
| Consumo energetico in 365 giorni/24 ore: 117/0,318 kWh |
| Volume utile totale: 200 l |
| Rumorosità (potenza sonora): 38 dB(A) |
| Classe climatica: SN-T (da +10°C a +43°C) |
| Progettato per operare a temperatura ambiente fino a -15 °C |
| Porte/Fianchi: Bianco/Bianco |
| Dimensioni esterne in cm (A/L/P) 91,5/113,8/76 |

Controllo

- Comando MagicEye nella maniglia del coperchio, controllo elettronico con pulsanti
- Display digitale della temperatura
- SuperFrost congelamento rapido automatico in base alla quantità di alimenti (max. 65 ore)
- Allarme in caso di innalzamento della temperatura: ottico e acustico
- Allarme porta aperta: acustico

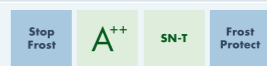
Vano congelatore ****

- Condensatore schiumato a basse vibrazioni e bassa rumorosità, facile da pulire
- Illuminazione interna
- Tempo di conservazione in caso di black-out: 100 ore
- Capacità di congelazione in 24 ore: 23 kg
- 1 accumulatore di freddo
- Scarico dell'acqua di sbrinamento
- Ripiano di congelazione e separatore: può essere utilizzato come vassoio per la raccolta dell'acqua di sbrinamento
- 3 cestelli in dotazione, ulteriori 7 cestelli aggiungibili come accessorio

Caratteristiche

- SwingDesign
- Maniglia ergonomica
- Serratura

GT 3632
Comfort



| |
|---|
| Classe di efficienza energetica: <A++> |
| Consumo energetico in 365 giorni/24 ore: 225/0,614 kWh |
| Volume utile totale: 324 l |
| Rumorosità (potenza sonora): 40 dB(A) |
| Classe climatica: SN-T (da +10°C a +43°C) |
| Progettato per operare a temperatura ambiente fino a -15 °C |
| Porte/Fianchi: Bianco/Bianco |
| Dimensioni esterne in cm (A/L/P) 91,5/113,8/76 |

Controllo


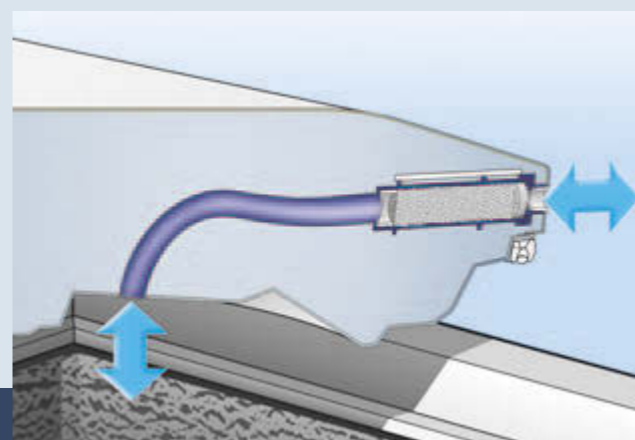
- Comando elettronico nella maniglia del coperchio, controllo con tastiera e manopola
- SuperFrost congelamento rapido automatico (65 ore)
- Allarme in caso di innalzamento della temperatura: ottico

Vano congelatore ****

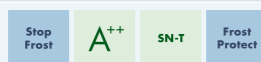
- Condensatore schiumato a basse vibrazioni e bassa rumorosità, facile da pulire
- Illuminazione interna
- Tempo di conservazione in caso di black-out: 60 ore
- Capacità di congelazione in 24 ore: 28 kg
- Scarico dell'acqua di sbrinamento
- Ripiano di congelazione e separatore: può essere utilizzato come vassoio per la raccolta dell'acqua di sbrinamento
- 2 cestelli in dotazione, ulteriori 8 cestelli aggiungibili come accessorio

Caratteristiche

- SwingDesign
- Maniglia ergonomica



GT 3032
Comfort



Classe di efficienza energetica: $\langle A^+ \rangle$
 Consumo energetico in 365 giorni/24 ore: 209/0,570 kWh
 Volume utile totale: 284 l
 Rumorosità (potenza sonora): 40 dB(A)
 Classe climatica: SN-T (da +10°C a +43°C)
 Progettato per operare a temperatura ambiente fino a -15 °C
 Porte/Fianchi: Bianco/Bianco
 Dimensioni esterne in cm (A/L/P) 91,5/100,4/76

Controllo

- Comando elettronico nella maniglia del coperchio, controllo con tastiera e manopola
- SuperFrost congelamento rapido automatico (65 ore)
- Allarme in caso di innalzamento della temperatura: ottico

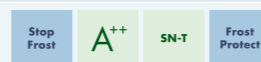
Vano congelatore ****

- Condensatore schiumato a basse vibrazioni e bassa rumorosità, facile da pulire
- Illuminazione interna
- Tempo di conservazione in caso di black-out: 54 ore
- Capacità di congelazione in 24 ore: 27 kg
- Scarico dell'acqua di sbrinamento
- Ripiano di congelazione e separatore: può essere utilizzato come vassoio per la raccolta dell'acqua di sbrinamento
- 2 cestelli in dotazione, ulteriori 5 cestelli aggiungibili come accessorio

Caratteristiche

- SwingDesign
- Maniglia ergonomica

GT 2632
Comfort



Classe di efficienza energetica: $\langle A^+ \rangle$
 Consumo energetico in 365 giorni/24 ore: 190/0,518 kWh
 Volume utile totale: 237 l
 Rumorosità (potenza sonora): 39 dB(A)
 Classe climatica: SN-T (da +10°C a +43°C)
 Progettato per operare a temperatura ambiente fino a -15 °C
 Porte/Fianchi: Bianco/Bianco
 Dimensioni esterne in cm (A/L/P) 91,5/87,8/76

Controllo

- Comando elettronico nella maniglia del coperchio, controllo con tastiera e manopola
- SuperFrost congelamento rapido automatico (65 ore)
- Allarme in caso di innalzamento della temperatura: ottico

Vano congelatore ****

- Condensatore schiumato a basse vibrazioni e bassa rumorosità, facile da pulire
- Illuminazione interna
- Tempo di conservazione in caso di black-out: 48 ore
- Capacità di congelazione in 24 ore: 24 kg
- Scarico dell'acqua di sbrinamento
- Ripiano di congelazione e separatore: può essere utilizzato come vassoio per la raccolta dell'acqua di sbrinamento
- 2 cestelli in dotazione, ulteriori 5 cestelli aggiungibili come accessorio

Caratteristiche

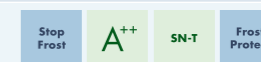
- SwingDesign
- Maniglia ergonomica

I congelatori orizzontali Liebherr sono dotati del sistema **StopFrost**. Questa valvola riduce la formazione di brina nel vano interno e sui prodotti. Lo sbrinamento si rende necessario solo raramente. Inoltre è possibile aprire il congelatore in ogni momento perché viene annullato l'effetto sottovuoto.



I congelatori orizzontali Liebherr hanno il condensatore inserito nelle pareti esterne: durante il funzionamento non si forma mai condensa. Anche l'**evaporatore è schiumato** in prossimità delle pareti interne: la temperatura uniforme all'interno del vano vi permetterà di congelare gli alimenti senza doverli riposizionare.

GT 2132
Comfort



Classe di efficienza energetica: $\langle A^+ \rangle$
 Consumo energetico in 365 giorni/24 ore: 172/0,470 kWh
 Volume utile totale: 193 l
 Rumorosità (potenza sonora): 39 dB(A)
 Classe climatica: SN-T (da +10°C a +43°C)
 Progettato per operare a temperatura ambiente fino a -15 °C
 Porte/Fianchi: Bianco/Bianco
 Dimensioni esterne in cm (A/L/P) 91,5/75,9/76

Controllo

- Comando elettronico nella maniglia del coperchio, controllo con tastiera e manopola
- SuperFrost congelamento rapido automatico (65 ore)
- Allarme in caso di innalzamento della temperatura: ottico

Vano congelatore ****

- Condensatore schiumato a basse vibrazioni e bassa rumorosità, facile da pulire
- Tempo di conservazione in caso di black-out: 36 ore
- Capacità di congelazione in 24 ore: 20 kg
- Scarico dell'acqua di sbrinamento
- Ripiano di congelazione e separatore: può essere utilizzato come vassoio per la raccolta dell'acqua di sbrinamento
- 2 cestelli in dotazione, ulteriori 2 cestelli aggiungibili come accessorio

Caratteristiche

- SwingDesign
- Maniglia ergonomica

Cantine per vini

WTes 5872



Maggiori informazioni
sulle cantine.
wine.liebherr.com

La gamma perfetta per gli amanti del vino

Sin dalla produzione, il vino necessita della giusta temperatura. Il clima perfetto è estremamente importante non solo per la crescita delle uve, ma anche per la maturazione e la conservazione del vino. La temperatura giusta è fondamentale soprattutto per definirne il sapore: i profumi e i sapori devono essere esaltati per il piacere della degustazione.

+5°C a +20°C

+5°C a +20°C

+5°C a +20°C



Cantine Temperate Vinidor



I modelli della gamma Vinidor offrono la massima flessibilità. Presentano infatti 2 o 3 zone di temperatura regolabili in modo indipendente tra +5°C e +20°C. Le apparecchiature con 3 zone possono preparare per la degustazione contemporaneamente vini rossi maturi, vini bianchi fermi e champagne. Se poi fosse necessario affinare alcune bottiglie, uno scomparto può essere regolato in tal senso.

+5°C a +20°C



Cantine Climatizzate



Nelle Cantine Climatizzate i vini possono essere conservati a lungo per un processo di invecchiamento ottimale. A seconda della temperatura impostata, si possono, in alternativa, conservare anche grandi quantità di bottiglie di vino bianco o rosso alla rispettiva temperatura di degustazione. La temperatura, uniforme in tutto il vano, può essere impostata tra +5°C e +20°C.

+18°C



+5°C



Cantine Temperate



Le Cantine Temperate della gamma Vinothek sono perfette per portare contemporaneamente alla corretta temperatura di degustazione vini differenti. Grazie alla combinazione di un circuito di raffreddamento e di uno di riscaldamento, i vini rossi possono essere conservati nella zona superiore a +18°C; la zona inferiore, a una temperatura di +5°C, è ottima per lo spumante e per lo champagne; la zona centrale è ideale per i vini bianchi.



Vinidor - da pagina 118



GrandCru - da pagina 120



Vinothek - da pagina 122



WKes 653 e ZKes 453 - pagina 125 e 127

Qualità in ogni dettaglio



L'innovativo **comando ElectronicTouch** con il display LCD garantisce il mantenimento costante delle temperature selezionate. I comodi controlli, precisi al grado, e il **display digitale** completano l'elettronica di questi modelli.



Le **solide mensole di legno** montate su **guide telescopiche** permettono un facile accesso e offrono una buona visibilità delle bottiglie. Le mensole di legno realizzate a mano sono progettate per disporre le bottiglie bordolesi. Disponendo le bottiglie in modo alternato «collo contro collo» è possibile massimizzare la capacità delle cantine. Grazie ai pratici **porta etichette** è ancora più facile trovare il vino cercato.



LED

Ogni zona è dotata di **illuminazione a LED inseribile separatamente e regolabile in intensità** per un'ottimale presentazione dei vini. La luce LED non sviluppa calore e non emette raggi UV: i vini possono essere illuminati anche per molto tempo senza deteriorarsi.



La **porta in vetro fumé** garantisce protezione dai raggi UV e mette in mostra al meglio i vini. L'elegante **maniglia attiva** assicura l'apertura della porta con il minimo sforzo.



La **mensola di presentazione** è ideale per mettere in mostra le etichette più prestigiose e per mantenere le bottiglie già aperte alla temperatura perfetta. La mensola reclinabile può portare fino a 6 bottiglie, dietro o accanto ad essa i vini possono essere posizionati orizzontalmente.



Soft System

Il sistema di chiusura **SoftSystem** riduce le vibrazioni della chiusura della porta. Il sistema garantisce una chiusura delicata e previene le vibrazioni dannose per il vino. Le porte si chiudono automaticamente quando raggiungono un angolo di 45°.

I dettagli mostrati relativi all'equipaggiamento dipendono dai modelli; è valevole la descrizione inerente il relativo modello.



WTeS 5872
Vinidor

- LED
- Wine
- Soft System
- Telescopic Rails

Classe di efficienza energetica: $\triangleleft A^2$
 Consumo energetico in 365 giorni/24 ore: 180/0,493 kWh²
 N° max. bottiglie di bordeaux 0,75 l: 178¹
 Volume lordo/utile: 578/496 l
 Rumorosità (potenza sonora): 38 dB(A)
 Classe climatica: SN-ST (da +10°C a +38°C)
 Porte/Fianchi: Porta in vetro isolante con telaio in acciaio/ Acciaio satinato
 Dimensioni esterne in cm (A/L/P) 192/70/74,2²

- Controllo**
- Display LCD interno, controllo ElectronicTouch a sfioramento
 - Display digitale della temperatura per le 3 zone di temperatura
 - Allarme in caso di innalzamento della temperatura: ottico e acustico
 - Allarme porta aperta: acustico
 - Sistema di sicurezza per i bambini
- Cantina per vini**
- 3 zone di temperatura, regolabili da +5°C a +20°C
 - 3 circuiti di raffreddamento
 - Raffreddamento ventilato con filtro dell'aria ai carboni attivi FreshAir
 - Regolazione dell'umidità tramite ventilazione
 - Illuminazione LED indipendente, regolabile in intensità
 - Ripiani in legno di faggio
 - 13 ripiani, di cui 10 su guide telescopiche, di cui 1 è un ripiano di presentazione
- Caratteristiche**
- HardLine
 - Maniglia in alluminio con meccanismo di apertura integrato
 - Incernieratura delle porte reversibile
 - Guarnizione della porta rimovibile
 - Cerniera della porta a scomparsa con angolo di apertura limitato
 - Serratura

WTeS 5972
Vinidor

- LED
- Wine
- Soft System
- Telescopic Rails

Classe di efficienza energetica: $\triangleleft A^2$
 Consumo energetico in 365 giorni/24 ore: 182/0,498 kWh²
 N° max. bottiglie di bordeaux 0,75 l: 211¹
 Volume lordo/utile: 593/516 l
 Rumorosità (potenza sonora): 38 dB(A)
 Classe climatica: SN-ST (da +10°C a +38°C)
 Porte/Fianchi: Porta in vetro isolante con telaio in acciaio/ Acciaio satinato
 Dimensioni esterne in cm (A/L/P) 192/70/74,2²

- Controllo**
- Display LCD interno, controllo ElectronicTouch a sfioramento
 - Display digitale della temperatura entrambe le zone di temperatura
 - Allarme in caso di innalzamento della temperatura: ottico e acustico
 - Allarme porta aperta: acustico
 - Sistema di sicurezza per i bambini
- Cantina per vini**
- 2 zone di temperatura, regolabili da +5°C a +20°C
 - 2 circuiti di raffreddamento
 - Raffreddamento ventilato con filtro dell'aria ai carboni attivi FreshAir
 - Regolazione dell'umidità tramite ventilazione
 - Illuminazione LED indipendente, regolabile in intensità
 - Ripiani in legno di faggio
 - 10 ripiani, di cui 8 su guide telescopiche, di cui 1 è un ripiano di presentazione
- Caratteristiche**
- HardLine
 - Maniglia in alluminio con meccanismo di apertura integrato
 - Incernieratura delle porte reversibile
 - Guarnizione della porta rimovibile
 - Cerniera della porta a scomparsa con angolo di apertura limitato
 - Serratura

WTpes 5972
Vinidor

- LED
- Wine
- Telescopic Rails

Classe di efficienza energetica: $\triangleleft A^2$
 Consumo energetico in 365 giorni/24 ore: 182/0,498 kWh²
 N° max. bottiglie di bordeaux 0,75 l: 155¹
 Volume lordo/utile: 593/516 l
 Rumorosità (potenza sonora): 38 dB(A)
 Classe climatica: SN-ST (da +10°C a +38°C)
 Porte/Fianchi: Porta in vetro isolante con telaio in acciaio/ Acciaio satinato
 Dimensioni esterne in cm (A/L/P) 192/70/74,2²

- Controllo**
- Display LCD interno, controllo ElectronicTouch a sfioramento
 - Display digitale della temperatura entrambe le zone di temperatura
 - Allarme in caso di innalzamento della temperatura: ottico e acustico
 - Allarme porta aperta: acustico
 - Sistema di sicurezza per i bambini
- Cantina per vini**
- 2 zone di temperatura, regolabili da +5°C a +20°C
 - 2 circuiti di raffreddamento
 - Raffreddamento ventilato con filtro dell'aria ai carboni attivi FreshAir
 - Regolazione dell'umidità tramite ventilazione
 - Illuminazione LED indipendente, regolabile in intensità
 - Ripiani in legno di faggio
 - 6 ripiani, di cui 5 su guide telescopiche, di cui 2 sono cestelli estraibili
- Caratteristiche**
- HardLine
 - Maniglia tubolare in acciaio satinato
 - Incernieratura delle porte reversibile
 - Guarnizione della porta rimovibile
 - Serratura

WTeS 1672
Vinidor


- LED
- Wine
- Telescopic Rails

Classe di efficienza energetica: $\triangleleft A$
 Consumo energetico in 365 giorni/24 ore: 137/0,375 kWh
 N° max. bottiglie di bordeaux 0,75 l: 34¹
 Volume lordo/utile: 123/95 l
 Rumorosità (potenza sonora): 38 dB(A)
 Classe climatica: SN-ST (da +10°C a +38°C)
 Porte/Fianchi: Porta in vetro isolante con telaio in acciaio/ Acciaio satinato
 Dimensioni esterne in cm (A/L/P) 82,2/59,8/57,8

- Controllo**
- Comando MagicEye interno, controllo ElectronicTouch a sfioramento
 - Display digitale della temperatura entrambe le zone di temperatura
 - Allarme in caso di innalzamento della temperatura: ottico e acustico
 - Allarme porta aperta: acustico
 - Sistema di sicurezza per i bambini
- Cantina per vini**
- 2 zone di temperatura, regolabili da +5°C a +20°C
 - 2 circuiti di raffreddamento
 - Raffreddamento ventilato con filtro dell'aria ai carboni attivi FreshAir
 - Regolazione dell'umidità tramite ventilazione
 - Illuminazione LED indipendente, regolabile in intensità
 - Ripiani in legno di faggio
 - 5 ripiani, di cui 3 su guide telescopiche
- Caratteristiche**
- HardLine
 - Maniglia in alluminio
 - Incernieratura delle porte reversibile
 - Guarnizione della porta rimovibile
 - Serratura

¹ Questa cantina è indicata esclusivamente per la conservazione del vino. N° max. bottiglie di NORM-bordeaux 0,75 l. Norm NF H 35-124 (H: 300,5 mm, Ø: 76,1 mm). Per la gamma completa delle classi di efficienza si rimanda a pagina 3. Conformemente a (EU) 2017/1369 6a.

² Il consumo energetico indicato è raggiunto utilizzando il distanziatore murale fornito con l'apparecchiatura. Il mancato uso del distanziatore murale non compromette il funzionamento dell'apparecchiatura. Il distanziatore murale aumenta la profondità dell'apparecchiatura di 3,5 cm rispetto a quanto indicato.



175 193




170 192




170 192



170 165



170 165



170 165

Wkt 6451
GrandCru

A++ LED SN-T Wine

Classe di efficienza energetica: <A+>
Consumo energetico in 365 giorni/24 ore: 118/0,323 kWh
N° max. bottiglie di bordeaux 0,75 l: 312¹
Volume lordo/utile: 666/625 l
Rumorosità (potenza sonora): 41 dB(A)
Classe climatica: SN-T (da +10°C a +43°C)
Porte/Fianchi: Porta piena color terra/Color terra
Dimensioni esterne in cm (A/L/P) 193/74,7/75,9

Controllo
· Comando MagicEye frontale, controllo elettronico con pulsanti
· Display digitale della temperatura
· Allarme in caso di innalzamento della temperatura: ottico e acustico
· Allarme porta aperta: acustico
· Sistema di sicurezza per i bambini

Cantina per vini
· 1 zona di temperatura, regolabile da +5°C a +20°C
· Raffreddamento ventilato con filtro dell'aria ai carboni attivi FreshAir
· Regolazione dell'umidità tramite ventilazione
· Illuminazione interna LED
· Ripiani in legno di faggio regolabili in altezza
· 7 ripiani

Caratteristiche
· SwingLine
· Maniglia in alluminio con meccanismo di apertura integrato
· Incernieratura delle porte reversibile
· Serratura

Wkt 5552
GrandCru

A+ LED Wine

Classe di efficienza energetica: <A+>
Consumo energetico in 365 giorni/24 ore: 140/0,382 kWh
N° max. bottiglie di bordeaux 0,75 l: 253¹
Volume lordo/utile: 573/525 l
Rumorosità (potenza sonora): 41 dB(A)
Classe climatica: SN-ST (da +10°C a +38°C)
Porte/Fianchi: Porta in vetro isolante con telaio color terra/Color terra
Dimensioni esterne in cm (A/L/P) 192/70/74,2

Controllo
· Comando MagicEye interno, controllo elettronico con pulsanti
· Display digitale della temperatura
· Allarme in caso di innalzamento della temperatura: ottico e acustico
· Allarme porta aperta: acustico
· Sistema di sicurezza per i bambini

Cantina per vini
· 1 zona di temperatura, regolabile da +5°C a +20°C
· Raffreddamento ventilato con filtro dell'aria ai carboni attivi FreshAir
· Regolazione dell'umidità tramite ventilazione
· Illuminazione LED indipendente
· Ripiani in legno di faggio regolabili in altezza
· 7 ripiani

Caratteristiche
· HardLine
· Maniglia in alluminio con meccanismo di apertura integrato
· Incernieratura delle porte reversibile
· Guarnizione della porta rimovibile
· Serratura

Wkt 5551
GrandCru

A++ LED SN-T Wine

Classe di efficienza energetica: <A+>
Consumo energetico in 365 giorni/24 ore: 111/0,302 kWh
N° max. bottiglie di bordeaux 0,75 l: 253¹
Volume lordo/utile: 547/499 l
Rumorosità (potenza sonora): 39 dB(A)
Classe climatica: SN-T (da +10°C a +43°C)
Porte/Fianchi: Porta piena color terra/Color terra
Dimensioni esterne in cm (A/L/P) 192/70/74,2

Controllo
· Comando MagicEye interno, controllo elettronico con pulsanti
· Display digitale della temperatura
· Allarme in caso di innalzamento della temperatura: ottico e acustico
· Allarme porta aperta: acustico
· Sistema di sicurezza per i bambini

Cantina per vini
· 1 zona di temperatura, regolabile da +5°C a +20°C
· Raffreddamento ventilato con filtro dell'aria ai carboni attivi FreshAir
· Regolazione dell'umidità tramite ventilazione
· Illuminazione interna LED
· Ripiani in legno di faggio regolabili in altezza
· 7 ripiani

Caratteristiche
· HardLine
· Maniglia in alluminio con meccanismo di apertura integrato
· Incernieratura delle porte reversibile
· Serratura

Wkes 4552
GrandCru

A+ LED Wine

Classe di efficienza energetica: <A+>
Consumo energetico in 365 giorni/24 ore: 133/0,364 kWh
N° max. bottiglie di bordeaux 0,75 l: 201¹
Volume lordo/utile: 478/435 l
Rumorosità (potenza sonora): 41 dB(A)
Classe climatica: SN-ST (da +10°C a +38°C)
Porte/Fianchi: Porta in vetro isolante con telaio in acciaio/Acciaio satinato
Dimensioni esterne in cm (A/L/P) 165/70/74,2

Controllo
· Comando MagicEye interno, controllo elettronico con pulsanti
· Display digitale della temperatura
· Allarme in caso di innalzamento della temperatura: ottico e acustico
· Allarme porta aperta: acustico
· Sistema di sicurezza per i bambini

Cantina per vini
· 1 zona di temperatura, regolabile da +5°C a +20°C
· Raffreddamento ventilato con filtro dell'aria ai carboni attivi FreshAir
· Regolazione dell'umidità tramite ventilazione
· Illuminazione LED indipendente
· Ripiani in legno di faggio regolabili in altezza
· 6 ripiani

Caratteristiche
· HardLine
· Maniglia in alluminio con meccanismo di apertura integrato
· Incernieratura delle porte reversibile
· Guarnizione della porta rimovibile
· Serratura

Wkt 4552
GrandCru

A+ LED Wine

Classe di efficienza energetica: <A+>
Consumo energetico in 365 giorni/24 ore: 133/0,364 kWh
N° max. bottiglie di bordeaux 0,75 l: 201¹
Volume lordo/utile: 478/435 l
Rumorosità (potenza sonora): 41 dB(A)
Classe climatica: SN-ST (da +10°C a +38°C)
Porte/Fianchi: Porta in vetro isolante con telaio color terra/Color terra
Dimensioni esterne in cm (A/L/P) 165/70/74,2

Controllo
· Comando MagicEye interno, controllo elettronico con pulsanti
· Display digitale della temperatura
· Allarme in caso di innalzamento della temperatura: ottico e acustico
· Allarme porta aperta: acustico
· Sistema di sicurezza per i bambini

Cantina per vini
· 1 zona di temperatura, regolabile da +5°C a +20°C
· Raffreddamento ventilato con filtro dell'aria ai carboni attivi FreshAir
· Regolazione dell'umidità tramite ventilazione
· Illuminazione LED indipendente
· Ripiani in legno di faggio regolabili in altezza
· 6 ripiani

Caratteristiche
· HardLine
· Maniglia in alluminio con meccanismo di apertura integrato
· Incernieratura delle porte reversibile
· Guarnizione della porta rimovibile
· Serratura

Wkt 4551
GrandCru

A++ LED SN-T Wine

Classe di efficienza energetica: <A+>
Consumo energetico in 365 giorni/24 ore: 106/0,288 kWh
N° max. bottiglie di bordeaux 0,75 l: 201¹
Volume lordo/utile: 456/413 l
Rumorosità (potenza sonora): 39 dB(A)
Classe climatica: SN-T (da +10°C a +43°C)
Porte/Fianchi: Porta piena color terra/Color terra
Dimensioni esterne in cm (A/L/P) 165/70/74,2

Controllo
· Comando MagicEye interno, controllo elettronico con pulsanti
· Display digitale della temperatura
· Allarme in caso di innalzamento della temperatura: ottico e acustico
· Allarme porta aperta: acustico
· Sistema di sicurezza per i bambini

Cantina per vini
· 1 zona di temperatura, regolabile da +5°C a +20°C
· Raffreddamento ventilato con filtro dell'aria ai carboni attivi FreshAir
· Regolazione dell'umidità tramite ventilazione
· Illuminazione interna LED
· Ripiani in legno di faggio regolabili in altezza
· 6 ripiani

Caratteristiche
· HardLine
· Maniglia in alluminio con meccanismo di apertura integrato
· Incernieratura delle porte reversibile
· Guarnizione della porta rimovibile
· Serratura

¹ Questa cantina è indicata esclusivamente per la conservazione del vino. N° max. bottiglie di NORM-bordeaux 0,75 l. Norm NF H 35-124 (H: 300,5 mm, Ø: 76,1 mm).

Per la gamma completa delle classi di efficienza si rimanda a pagina 3. Conformemente a (EU) 2017/1369 6a.



WKb 4212
Vinothek

Wine

Classe di efficienza energetica: <A>

Consumo energetico in 365 giorni/24 ore: 168/0,458 kWh

N° max. bottiglie di bordeaux 0,75 l: 200¹

Volume lordo/utile: 427/395 l

Rumorosità (potenza sonora): 41 dB(A)

Classe climatica: SN-ST (da +10°C a +38°C)

Porte/Fianchi: Porta in vetro isolante con telaio nero/Nero

Dimensioni esterne in cm (A/L/P) 165/60/73,9

WKr 4211
Vinothek

A++ **SN-T** **Wine**

Classe di efficienza energetica: <A+>

Consumo energetico in 365 giorni/24 ore: 103/0,282 kWh

N° max. bottiglie di bordeaux 0,75 l: 200¹

Volume lordo/utile: 409/377 l

Rumorosità (potenza sonora): 39 dB(A)

Classe climatica: SN-T (da +10°C a +43°C)

Porte/Fianchi: Porta piena bordeaux/Nero

Dimensioni esterne in cm (A/L/P) 165/60/73,9

WKb 3212
Vinothek

Wine

Classe di efficienza energetica: <A>

Consumo energetico in 365 giorni/24 ore: 161/0,441 kWh

N° max. bottiglie di bordeaux 0,75 l: 164¹

Volume lordo/utile: 336/309 l

Rumorosità (potenza sonora): 39 dB(A)

Classe climatica: SN-ST (da +10°C a +38°C)

Porte/Fianchi: Porta in vetro isolante con telaio nero/Nero

Dimensioni esterne in cm (A/L/P) 135/60/73,9

WKr 3211
Vinothek

A++ **SN-T** **Wine**

Classe di efficienza energetica: <A+>

Consumo energetico in 365 giorni/24 ore: 99/0,269 kWh

N° max. bottiglie di bordeaux 0,75 l: 164¹

Volume lordo/utile: 322/295 l

Rumorosità (potenza sonora): 39 dB(A)

Classe climatica: SN-T (da +10°C a +43°C)

Porte/Fianchi: Porta piena bordeaux/Nero

Dimensioni esterne in cm (A/L/P) 135/60/73,9

Controllo

- Comando MagicEye frontale, controllo elettronico con pulsanti
- Display digitale della temperatura
- Allarme in caso di innalzamento della temperatura: ottico e acustico
- Allarme porta aperta: acustico
- Sistema di sicurezza per i bambini

Cantina per vini

- 1 zona di temperatura, regolabile da +5°C a +20°C
- Raffreddamento ventilato con filtro dell'aria ai carboni attivi FreshAir
- Regolazione dell'umidità tramite ventilazione
- Illuminazione interna indipendente
- Ripiani in legno di faggio regolabili in altezza
- 6 ripiani

Caratteristiche

- HardLine
- Maniglia tubolare ergonomica
- Incernieratura delle porte reversibile
- Guarnizione della porta rimovibile

Controllo

- Comando MagicEye frontale, controllo elettronico con pulsanti
- Display digitale della temperatura
- Allarme in caso di innalzamento della temperatura: ottico e acustico
- Allarme porta aperta: acustico
- Sistema di sicurezza per i bambini

Cantina per vini

- 1 zona di temperatura, regolabile da +5°C a +20°C
- Raffreddamento ventilato con filtro dell'aria ai carboni attivi FreshAir
- Regolazione dell'umidità tramite ventilazione
- Ripiani in legno di faggio regolabili in altezza
- 6 ripiani

Caratteristiche

- HardLine
- Maniglia tubolare ergonomica
- Incernieratura delle porte reversibile

Controllo

- Comando MagicEye frontale, controllo elettronico con pulsanti
- Display digitale della temperatura
- Allarme in caso di innalzamento della temperatura: ottico e acustico
- Allarme porta aperta: acustico
- Sistema di sicurezza per i bambini

Cantina per vini

- 1 zona di temperatura, regolabile da +5°C a +20°C
- Raffreddamento ventilato con filtro dell'aria ai carboni attivi FreshAir
- Regolazione dell'umidità tramite ventilazione
- Illuminazione interna indipendente
- Ripiani in legno di faggio regolabili in altezza
- 4 ripiani

Caratteristiche

- HardLine
- Maniglia tubolare ergonomica
- Incernieratura delle porte reversibile
- Guarnizione della porta rimovibile

Controllo

- Comando MagicEye frontale, controllo elettronico con pulsanti
- Display digitale della temperatura
- Allarme in caso di innalzamento della temperatura: ottico e acustico
- Allarme porta aperta: acustico
- Sistema di sicurezza per i bambini

Cantina per vini

- 1 zona di temperatura, regolabile da +5°C a +20°C
- Raffreddamento ventilato con filtro dell'aria ai carboni attivi FreshAir
- Regolazione dell'umidità tramite ventilazione
- Ripiani in legno di faggio regolabili in altezza
- 4 ripiani

Caratteristiche

- HardLine
- Maniglia tubolare ergonomica
- Incernieratura delle porte reversibile

¹ Questa cantina è indicata esclusivamente per la conservazione del vino. N° max. bottiglie di NORM-bordeaux 0,75 l. Norm NF H 35-124 (H: 300,5 mm, Ø: 76,1 mm).

Per la gamma completa delle classi di efficienza si rimanda a pagina 3. Conformemente a (EU) 2017/1369 6a.



WKb 1812
Vinothek

A+ Wine

Classe di efficienza energetica: <A>
Consumo energetico in 365 giorni/24 ore: 113/0,307 kWh
N° max. bottiglie di bordeaux 0,75 l: 66¹
Volume lordo/utile: 145/134 l
Rumorosità (potenza sonora): 38 dB(A)
Classe climatica: SN-ST (da +10°C a +38°C)
Porte/Fianchi: Porta in vetro isolante con telaio nero/Nero
Dimensioni esterne in cm (A/L/P) 89/60/61,3

Controllo

- Comando MagicEye frontale, controllo elettronico con pulsanti
- Display digitale della temperatura
- Allarme in caso di innalzamento della temperatura: ottico e acustico
- Allarme porta aperta: acustico
- Sistema di sicurezza per i bambini

Cantina per vini

- 1 zona di temperatura, regolabile da +5°C a +20°C
- Raffreddamento ventilato con filtro dell'aria ai carboni attivi FreshAir
- Regolazione dell'umidità tramite ventilazione
- Illuminazione interna indipendente
- Griglie zincate regolabili in altezza
- 3 ripiani

Caratteristiche

- HardLine
- Maniglia tubolare ergonomica
- Incernieratura delle porte reversibile
- Guarnizione della porta rimovibile

WKr 1811
Vinothek

A+ SN-T Wine

Classe di efficienza energetica: <A>
Consumo energetico in 365 giorni/24 ore: 113/0,308 kWh
N° max. bottiglie di bordeaux 0,75 l: 66¹
Volume lordo/utile: 145/128 l
Rumorosità (potenza sonora): 38 dB(A)
Classe climatica: SN-T (da +10°C a +43°C)
Porte/Fianchi: Porta piena bordeaux/Nero
Dimensioni esterne in cm (A/L/P) 89/60/61,3

Controllo

- Comando MagicEye frontale, controllo elettronico con pulsanti
- Display digitale della temperatura
- Allarme in caso di innalzamento della temperatura: ottico e acustico
- Allarme porta aperta: acustico
- Sistema di sicurezza per i bambini

Cantina per vini

- 1 zona di temperatura, regolabile da +5°C a +20°C
- Raffreddamento ventilato con filtro dell'aria ai carboni attivi FreshAir
- Regolazione dell'umidità tramite ventilazione
- Griglie zincate regolabili in altezza
- 3 ripiani

Caratteristiche

- HardLine
- Maniglia tubolare ergonomica
- Incernieratura delle porte reversibile

WKb 1802
Vinothek

Wine

Classe di efficienza energetica:
Consumo energetico in 365 giorni/24 ore: 199/0,544 kWh
N° max. bottiglie di bordeaux 0,75 l: 66¹
Volume lordo/utile: 145/134 l
Rumorosità (potenza sonora): 41 dB(A)
Classe climatica: N (da +16°C a +32°C)
Porte/Fianchi: Porta in vetro isolante con telaio nero/Nero
Dimensioni esterne in cm (A/L/P) 90,1/59,7/61,2

Controllo

- Comando elettromeccanico frontale, controllo con manopola

Cantina per vini

- 1 zona di temperatura, regolabile da +5°C a +20°C
- Raffreddamento ventilato con filtro dell'aria ai carboni attivi FreshAir
- Regolazione dell'umidità tramite ventilazione
- Illuminazione interna indipendente
- Griglie zincate regolabili in altezza
- 3 ripiani

Caratteristiche

- HardLine
- Maniglia tubolare ergonomica
- Incernieratura delle porte reversibile
- Guarnizione della porta rimovibile



L'innovativo comando **ElectronicTouch** con il display LCD garantisce il mantenimento costante delle temperature selezionate. I comodi controlli a sfioramento, precisi al grado, e il **display digitale** completano l'elettronica del modello WKes 653.



La cantina WKes 653 è dotata di **illuminazione a LED** inseribile separatamente e regolabile in intensità per un'ottimale presentazione dei vini più pregiati. La luce LED non sviluppa calore e non emette raggi UV: i vini possono essere illuminati anche per molto tempo senza deteriorarsi.



WKes 653
GrandCru

A++ LED Wine Smart Steel

Classe di efficienza energetica: <A++>
Consumo energetico in 365 giorni/24 ore: 75/0,205 kWh
N° max. bottiglie di bordeaux 0,75 l: 12¹
Volume lordo/utile: 56/38 l
Rumorosità (potenza sonora): 40 dB(A)
Classe climatica: SN (da +10°C a +32°C)
Porte/Fianchi: Porta in vetro isolante con telaio SmartSteel acciaio antimpronta/SmartSteel acciaio antimpronta
Dimensioni esterne in cm (A/L/P) 61,2/42,5/47,8

Controllo

- Display LCD interno, controllo ElectronicTouch a sfioramento
- Display digitale della temperatura
- Allarme in caso di innalzamento della temperatura: ottico e acustico
- Allarme porta aperta: acustico
- Sistema di sicurezza per i bambini

Cantina per vini


- 1 zona di temperatura, regolabile da +5°C a +20°C
- Raffreddamento ventilato con filtro dell'aria ai carboni attivi FreshAir
- Regolazione dell'umidità tramite ventilazione
- Illuminazione LED indipendente, regolabile in intensità
- Ripiani in legno di faggio
- 3 ripiani

Caratteristiche

- HardLine
- Incernieratura delle porte a destra, fissa
- Guarnizione della porta rimovibile
- Cassetto per gli accessori
- Montabile a parete
- Serratura

¹ Questa cantina è indicata esclusivamente per la conservazione del vino. N° max. bottiglie di NORM-bordeaux 0,75 l. Norm NF H 35-124 (H: 300,5 mm, Ø: 76,1 mm).

Per la gamma completa delle classi di efficienza si rimanda a pagina 3. Conformemente a (EU) 2017/1369 6a.



WTb 4212

Vinothek

Wine

Classe di efficienza energetica: $\triangleleft A \triangleleft$
 Consumo energetico in 365 giorni/24 ore: 168/0,460 kWh
 N° max. bottiglie di bordeaux 0,75 l: 200¹
 Volume lordo/utile: 427/395 l
 Rumorosità (potenza sonora): 41 dB(A)
 Classe climatica: SN-ST (da +10°C a +38°C)
 Porte/Fianchi: Porta in vetro isolante con telaio nero/Nero
 Dimensioni esterne in cm (A/L/P) 165/60/73,9

Controllo

- Comando MagicEye frontale, controllo elettronico con pulsanti
- Display digitale della temperatura
- Allarme in caso di innalzamento della temperatura: ottico e acustico
- Allarme porta aperta: acustico
- Sistema di sicurezza per i bambini

Cantina per vini

- 6 zona con temperatura stratificata +5°C a +18°C
- Filtro dell'aria ai carboni attivi FreshAir
- Regolazione dell'umidità tramite pietra lavica
- Illuminazione interna indipendente
- Ripiani in legno di faggio regolabili in altezza
- 6 ripiani

Caratteristiche

- HardLine
- Maniglia tubolare ergonomica
- Incernieratura delle porte reversibile
- Guarnizione della porta rimovibile

WTr 4211

Vinothek

Wine

Classe di efficienza energetica: $\triangleleft A \triangleleft$
 Consumo energetico in 365 giorni/24 ore: 167/0,457 kWh
 N° max. bottiglie di bordeaux 0,75 l: 200¹
 Volume lordo/utile: 409/377 l
 Rumorosità (potenza sonora): 40 dB(A)
 Classe climatica: SN-ST (da +10°C a +38°C)
 Porte/Fianchi: Porta piena bordeaux/Nero
 Dimensioni esterne in cm (A/L/P) 165/60/73,9

Controllo

- Comando MagicEye frontale, controllo elettronico con pulsanti
- Display digitale della temperatura
- Allarme in caso di innalzamento della temperatura: ottico e acustico
- Allarme porta aperta: acustico
- Sistema di sicurezza per i bambini

Cantina per vini

- 6 zona con temperatura stratificata +5°C a +18°C
- Filtro dell'aria ai carboni attivi FreshAir
- Regolazione dell'umidità tramite pietra lavica
- Ripiani in legno di faggio regolabili in altezza
- 6 ripiani

Caratteristiche

- HardLine
- Maniglia tubolare ergonomica
- Incernieratura delle porte reversibile



L'humidor Liebherr è dotato di **illuminazione LED**, regolabile in intensità, integrata nel vetro della porta. La luce LED non sviluppa calore e non emette raggi UV: i sigari possono essere illuminati anche per molto tempo senza deteriorarsi.



Il serbatoio integrato può contenere un litro di acqua distillata. I sensori regolano l'evaporazione dell'acqua e garantiscono in modo preciso il mantenimento **dell'umidità selezionata**. Il display segnala quando è necessario aggiungere acqua.



ZKes 453

Humidor

LED

Cigar

Smart Steel

Classe di efficienza energetica:
 Consumo energetico in 365 giorni/24 ore: 162/0,443 kWh
 Volume lordo/utile: 43/39 l
 Rumorosità (potenza sonora): 40 dB(A)
 Classe climatica: N (da +16°C a +32°C)
 Porte/Fianchi: Porta in vetro isolante con telaio SmartSteel acciaio antimpronta/SmartSteel acciaio antimpronta
 Dimensioni esterne in cm (A/L/P) 61,2/42,5/47,8

Controllo

- Display LCD interno, controllo ElectronicTouch a sfioramento
- Display digitale della temperatura e dell'umidità
- Allarme in caso di innalzamento della temperatura: ottico e acustico
- Allarme porta aperta: acustico

Humidor

- 1 zona di temperatura, regolabile da +16°C a +20°C
- Livello di umidità regolabile 68% a 75%
- Raffreddamento ventilato con filtro dell'aria ai carboni attivi FreshAir
- Regolazione dell'umidità tramite ventilazione
- Illuminazione LED indipendente, regolabile in intensità
- Ripiani in legno di cedro spagnolo
- 2 ripiani

Caratteristiche

- HardLine
- Incernieratura delle porte a destra, fissa
- 2 scatole di presentazione
- Montabile a parete
- Serratura

¹ Questa cantina è indicata esclusivamente per la conservazione del vino. N° max. bottiglie di NORM-bordeaux 0,75 l. Norm NF H 35-124 (H: 300,5 mm, Ø: 76,1 mm).

Per la gamma completa delle classi di efficienza si rimanda a pagina 3. Conformemente a (EU) 2017/1369 6a.

I frigoriferi e i congelatori Liebherr li trovate dove servizio e consulenza rappresentano un concetto fondamentale. Solo nei negozi specializzati.



Se desiderate avere informazioni specifiche su altre apparecchiature, potete consultare uno dei cataloghi tematici:

Apparecchiature da Incasso Raffreddare e Congelare 2018 e Speciale Cantine 2018.




Certificato di garanzia*


Le apparecchiature Liebherr per uso domestico hanno 2 anni di garanzia europea, gratuita e senza diritto di chiamata, ed un anno di garanzia supplementare registrando l'acquisto sul sito www.bsdspace.it.

App interessanti

App interessanti, utili e divertenti. Dalla selezione delle apparecchiature, fino alla raccomandazione dei vini, senza tralasciare alcun desiderio. Adesso sull'App-Store (parola chiave: Liebherr).




BioFresh App



WineGuide App



Kitchen Photo Designer App



IceCrusher App



Immergiti nel mondo della freschezza con il blog Liebherr FreshMag: troverai informazioni sulla conservazione degli alimenti, ricette e molto altro ancora.

*Per informazioni sui vantaggi della Garanzia Supplementare BSD, consulti l'apposito Certificato.

Soggetto a modifiche. Dati aggiornati su home.liebherr.com. Stampato in Germania da Eberl Print. 7943304-15/18/01.2018



In Italia con BSD S.p.A., Via Enrico Mattei 84/11, I-40138 Bologna
Tel. +39 051 60 39 111, Fax +39 051 60 39 112
e-mail: info@bsdspace.it, www.bsdspace.it